



Manual de uso

Especificaciones Técnicas Mínimas para Oculus Quest 2:

El Oculus Quest 2 es un dispositivo autónomo, lo que significa que puede funcionar sin una computadora. Sin embargo, para una experiencia óptima, aquí están las especificaciones recomendadas:

Especificaciones del Dispositivo:

- Procesador: Qualcomm Snapdragon XR2
- Memoria RAM: 8 GB
- Almacenamiento: Opciones de 64 GB, 128 GB y 256 GB
- Pantalla: Resolución de 1832 x 1920 píxeles por ojo
- Frecuencia de actualización: 72 Hz (estándar), hasta 90 Hz
- Conectividad: Wi-Fi 6, Bluetooth 5.0
- Batería: Aproximadamente 2-3 horas de uso continuo

Especificaciones Técnicas Mínimas para la Computadora con Oculus Link:

Si deseas usar el Oculus Quest 2 con una PC a través de Oculus Link para acceder a contenido más intensivo en gráficos como juegos de PC VR, las especificaciones mínimas de la computadora son más importantes.

Especificaciones Mínimas del Sistema:

- Sistema Operativo: Windows 10
- Procesador (CPU):
- Intel i7-4590 / AMD Ryzen 5 1500X o superior
- Memoria RAM:
- 8 GB o más
- Tarjeta Gráfica (GPU):
- NVIDIA GTX 970 / AMD Radeon R9 290 o superior (Recomendado: NVIDIA GTX 1060 / AMD RX 480 o superior)

Puertos USB:

- Un puerto USB 4.0 (para conexión del cable Oculus Link)
- Espacio de Almacenamiento:
- Al menos 50 GB de espacio libre en disco para la instalación de software y juegos de VR

Requisitos Adicionales:

- Conexión a Internet: Necesaria para descargar e instalar el software Oculus y para actualizaciones
- Cable Oculus Link: Un cable USB-C 3.0 de alta calidad y largo (preferiblemente el cable oficial Oculus Link de 5 metros para mayor libertad de movimiento)
- Software Necesario:
- Oculus App (para PC): Debe estar instalada para configurar y usar Oculus Link.

Notas Adicionales:

Compatibilidad del Software: Verifica que los controladores de la tarjeta gráfica y el sistema operativo estén actualizados.

Entorno de Uso: Asegúrate de tener un espacio libre y seguro para moverte mientras usas el Oculus Quest 2.

Cumplir con estas especificaciones mínimas garantiza una experiencia fluida y sin problemas tanto en modo autónomo como conectado a una PC para disfrutar de la realidad virtual de alta calidad.



Manual de uso

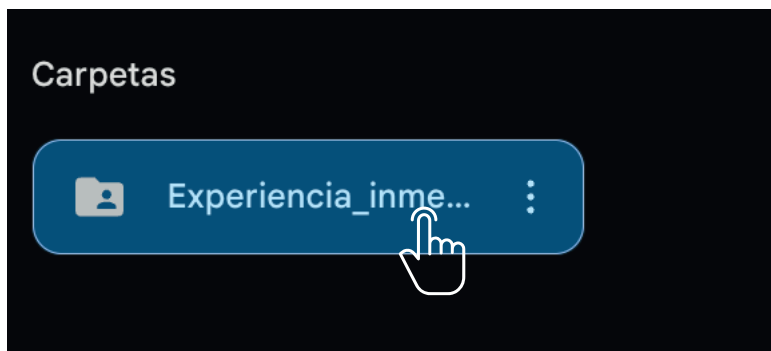
Vive la experiencia inmersiva "Salón ceremonial de los Pututus" en 4 simples pasos:

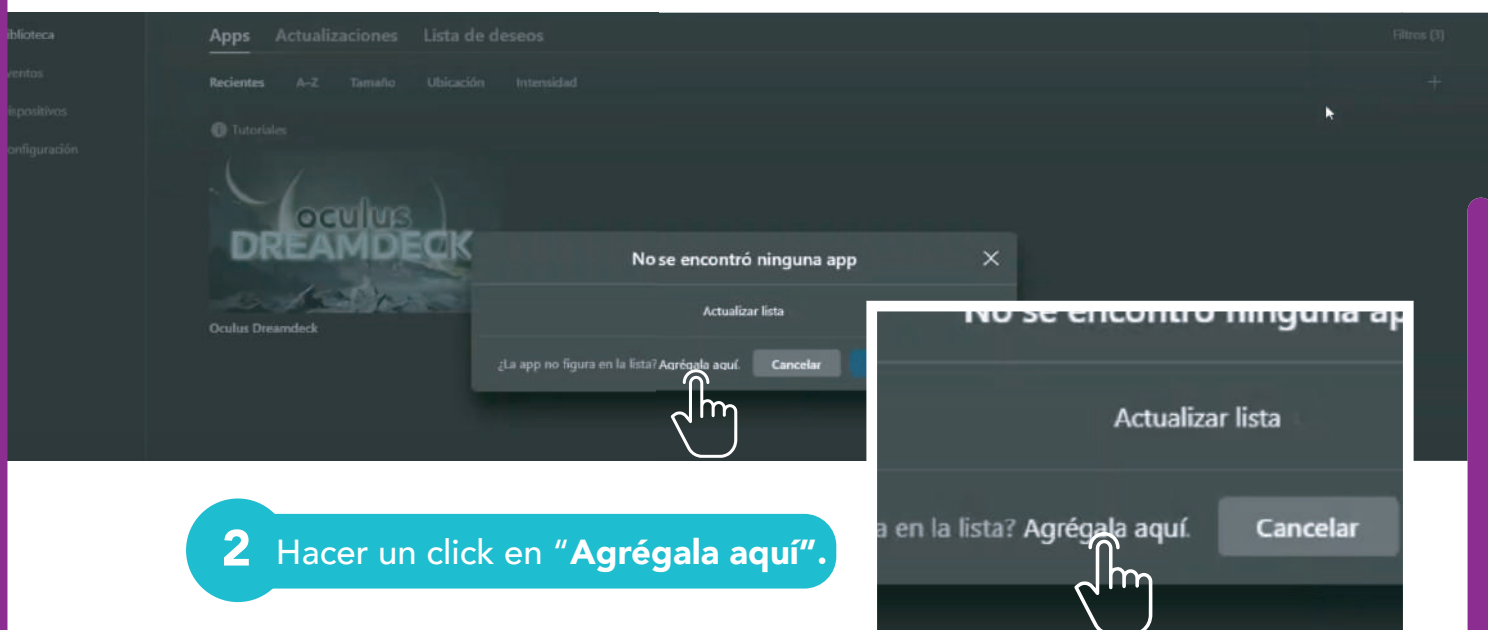
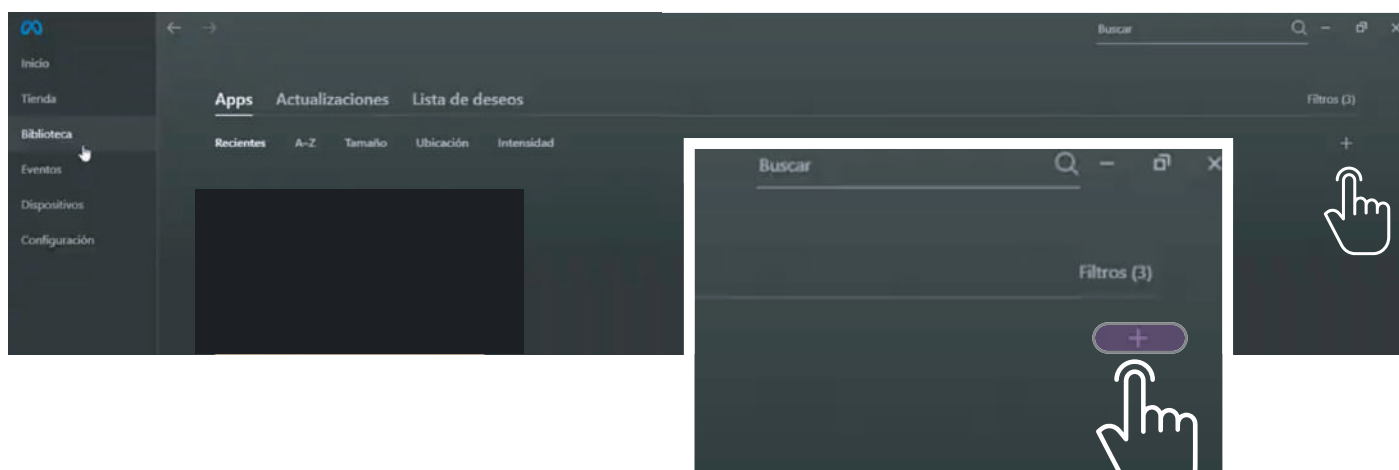
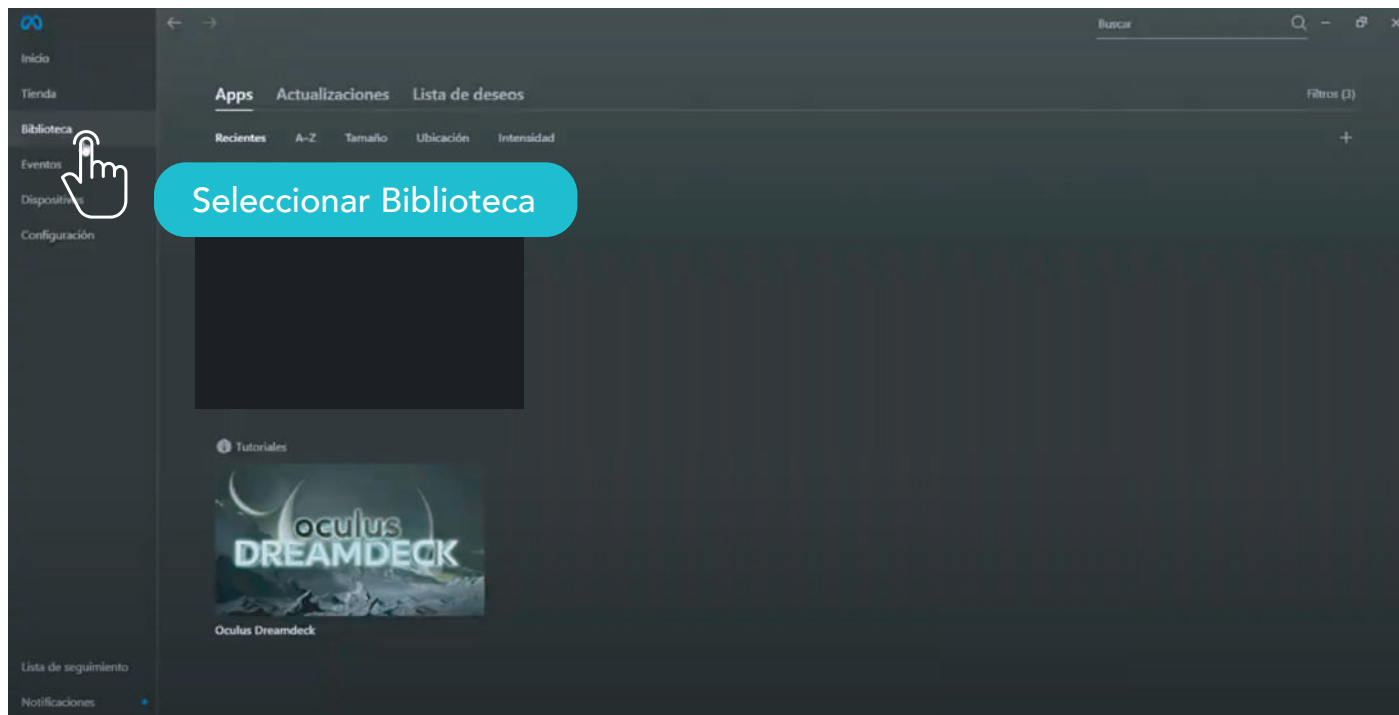
Encontrarás el archivo en: https://bit.ly/Experiencia_inmersiva

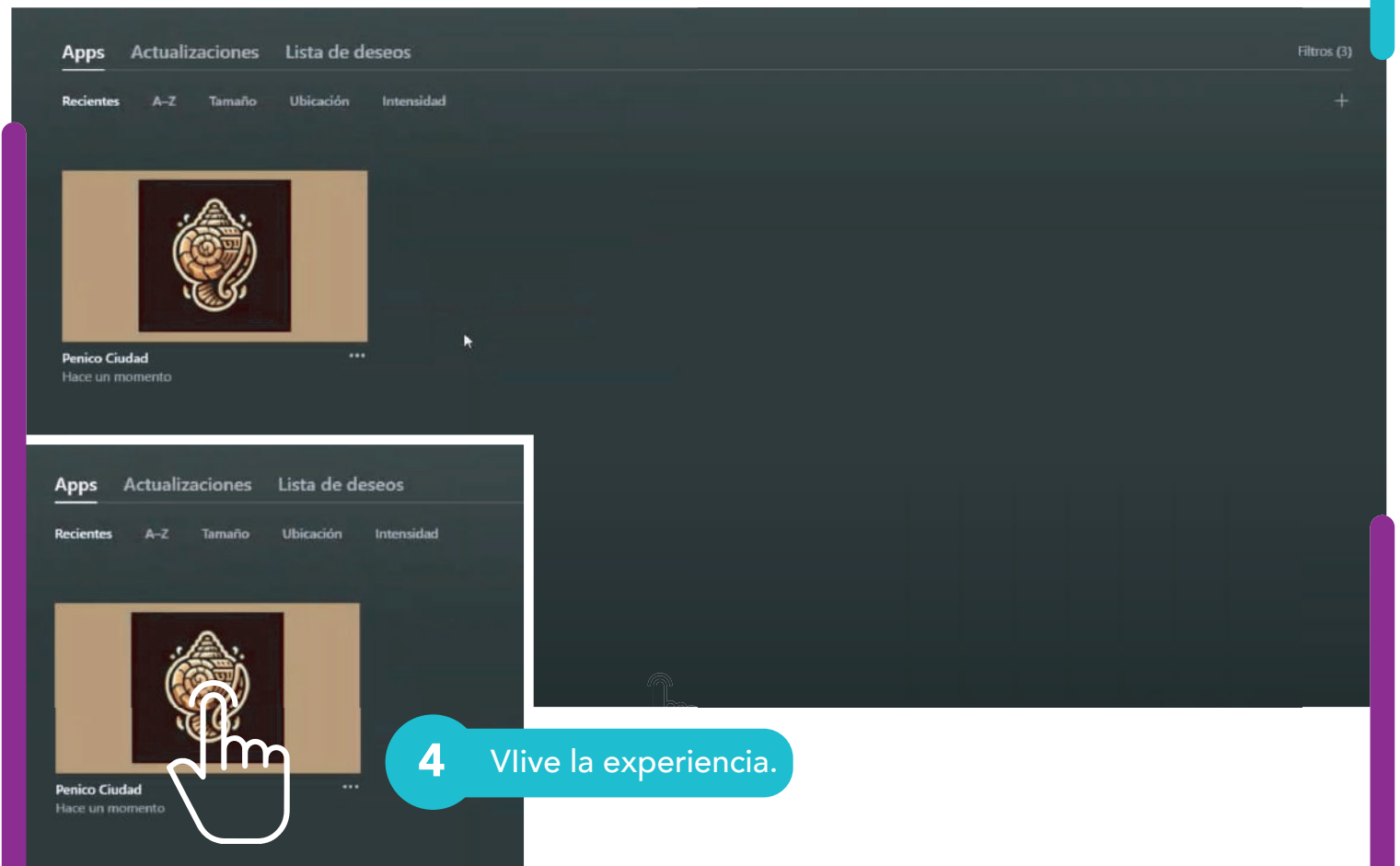
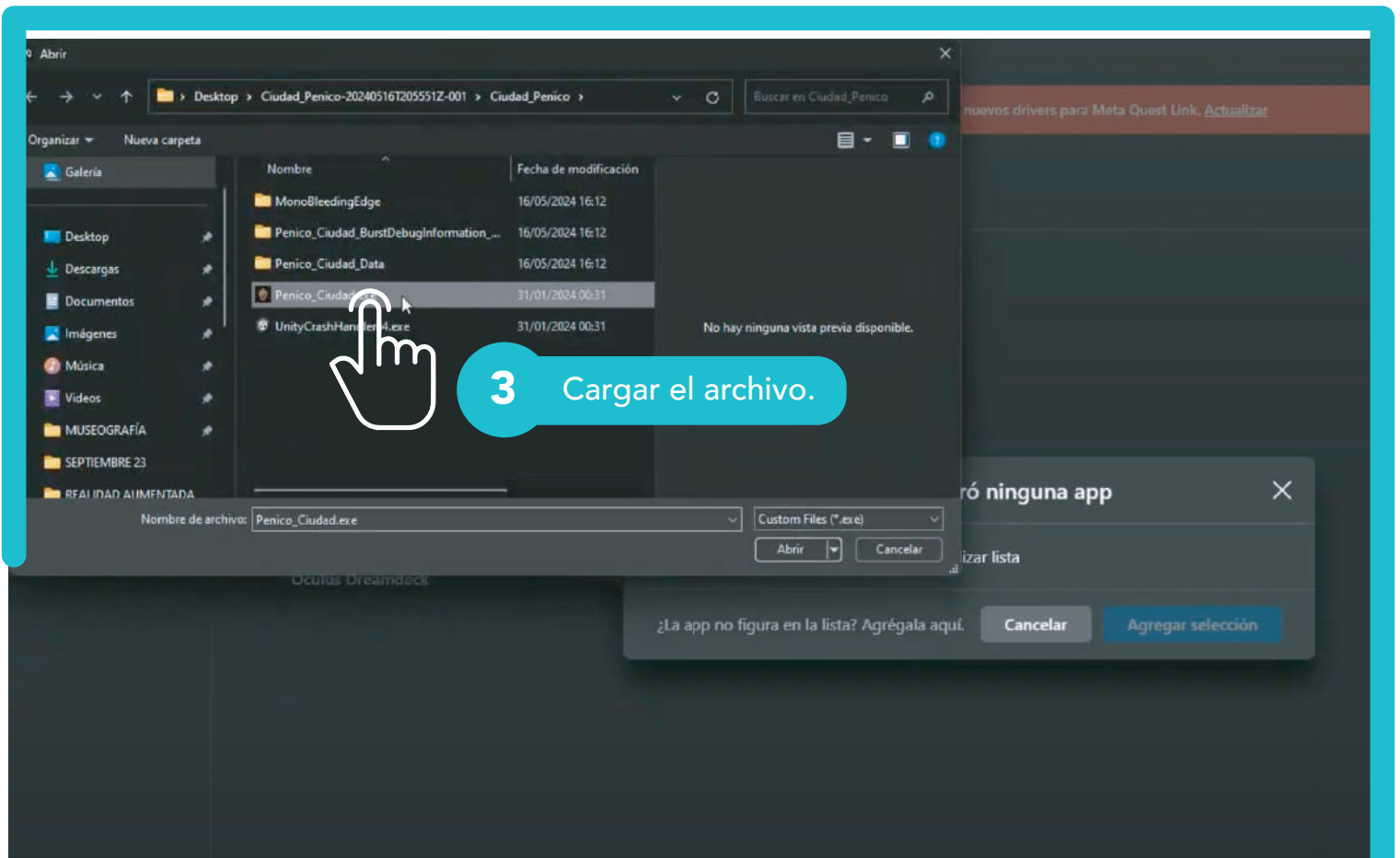


Experiencia inmersiva "Salón ceremonial de los pututus"

La experiencia inmersiva de realidad virtual del salón ceremonial de los pututus, ofrece a los visitantes un recorrido fascinante por los recintos del principal edificio de Peñico, ciudad de la integración. A través de las actuales tecnologías de reconstrucción virtual, se ha recreado el esplendor de este edificio de hace tres mil ochocientos años, donde los participantes tendrán una experiencia envolvente única, visual y auditiva, siguiendo un trayecto en el que conocerán a los personajes más destacados de la sociedad que edificó esta milenaria ciudad que hoy nos sorprende, y los rituales que realizaron en sus salones.







Próximamente en:



STEAM®

