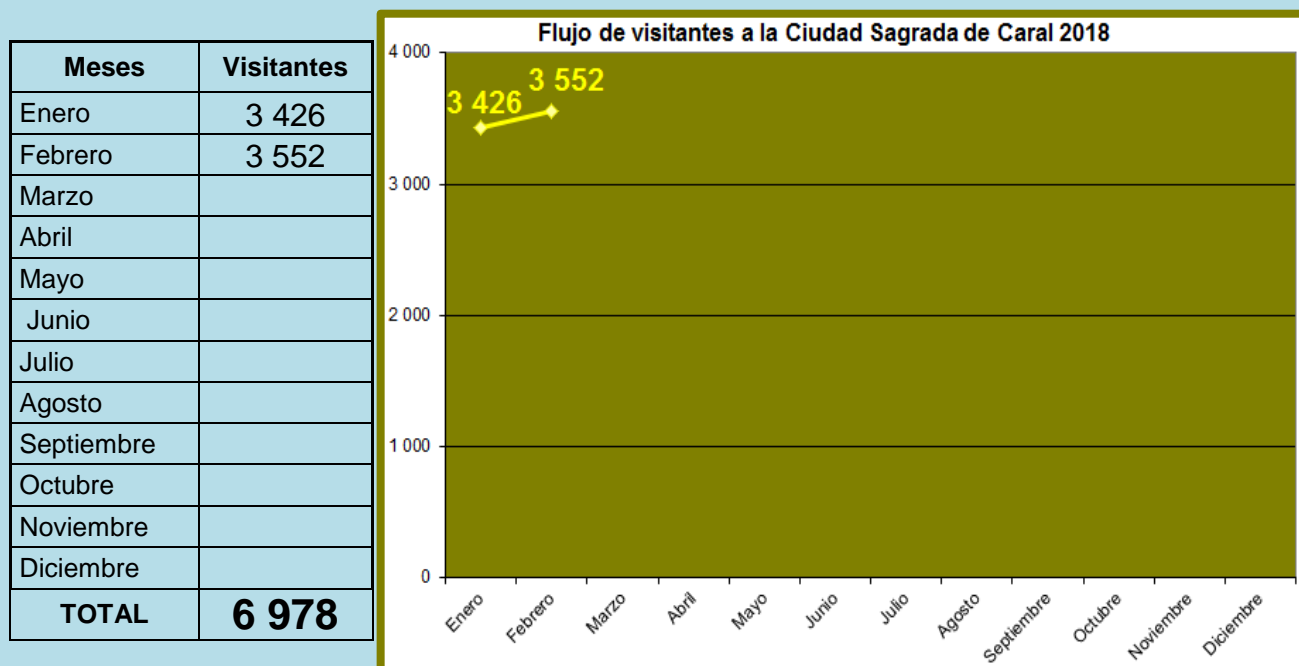


## REPORTE

### FLUJO MENSUAL DE VISITAS POR CADA SEDE

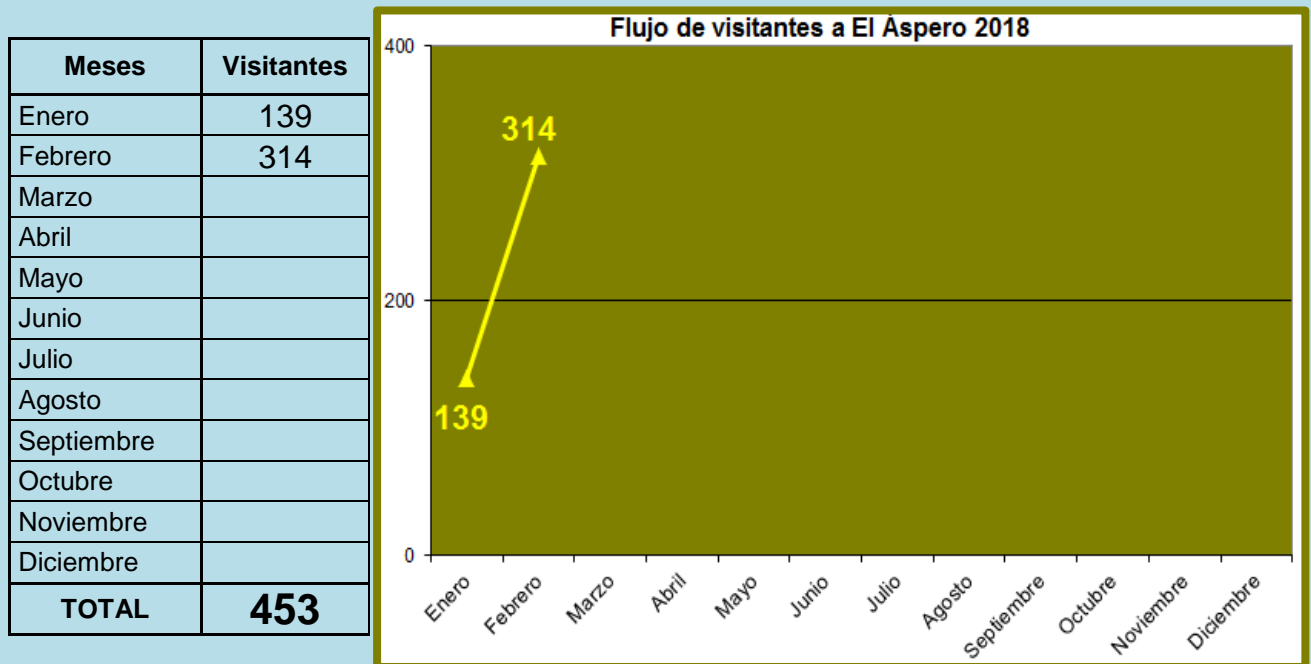
## FEBRERO 2018

### Ciudad Sagrada de Caral



- 1) La Ciudad Sagrada de Caral recibió en febrero de 2018 un total de **3 552** visitantes, una cifra mayor que la del 2017 (ver Reporte Comparativo 2017-2018).
- 2) Como anticipó el SENAMHI, este año no tuvimos un 'Niño Costero' como ocurrió el año pasado. Así, no debería ser difícil superar los 60 974 visitantes que se obtuvieron en 2017.
- 3) Este año los feriados de Semana Santa se producirán en marzo. Según reportes del MINCETUR, en la ocasión se movilizarán más de 1,4 millones de turistas peruanos a nivel nacional. Estima también que el 58% de los viajes se producirán en Lima. El 75% viajará por motivos recreativos el 63% viajará con familiares y el 17% con su pareja.
- 4) Dada la tendencia en la variación de la cantidad anual de visitantes de la Ciudad Sagrada de Caral que entre 2012 y 2017 (últimos seis años) presenta un factor positivo de 0,018, se espera para 2018 un aproximado de **64 421** visitas. Este pronóstico puede variar por factores que favorezcan o desfavorezcan el arribo de turistas a Caral.
- 5) El sector turismo es muy **sensible** a la incertidumbre en la marcha de la economía; la seguridad ciudadana; la violencia social y política; los desastres naturales; y a la buena imagen del atractivo turístico y de la institución que la gestiona.

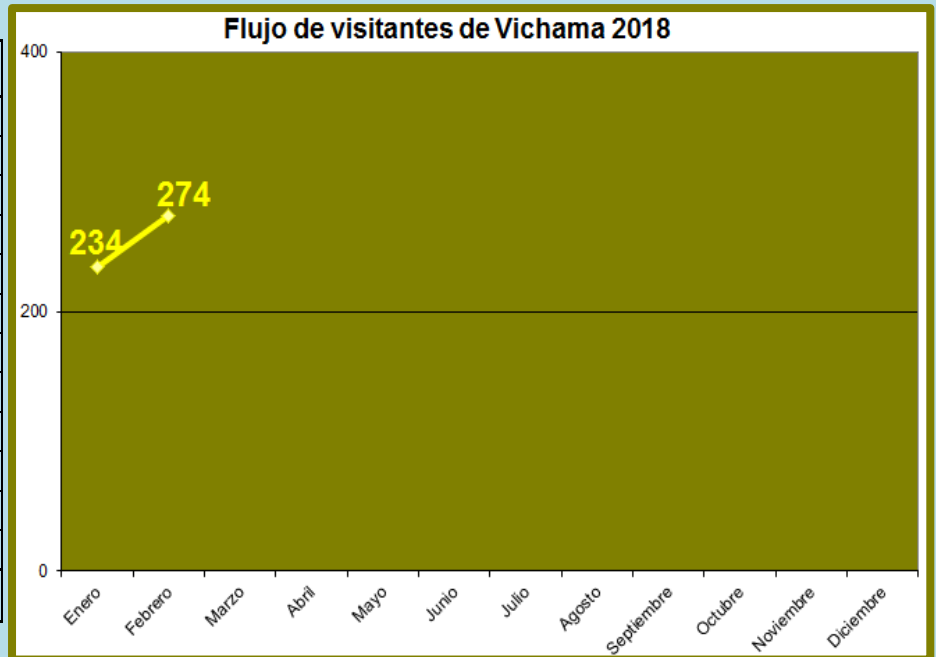
## Sitio arqueológico de El Áspero



- 1) El Sitio Arqueológico de El Áspero obtuvo este febrero un total de **314** visitantes, una cifra superior que la del 2017 (ver Reporte Comparativo 2017-2018).
- 2) En 2017, el evento climático de 'El Niño Costero' no produjo el cierre de El Áspero como ocurrió con la Ciudad Sagrada de Caral; **sin embargo**, no fue posible evitar que cayera drásticamente la cantidad de visitas de marzo (ver Reporte Comparativo 2016-2017 de marzo de 2017).
- 3) Los feriados de Semana Santa no suelen incrementar notoriamente la cantidad de visitas de El Áspero. En estos meses son las celebraciones por el aniversario del sitio arqueológico las que tienen un gran impacto en la llegada de visitantes. Este año tenemos Semana Santa en marzo y el aniversario en abril.
- 4) Observamos que dada la tendencia en la variación de la cantidad anual de visitantes del Sitio Arqueológico de El Áspero que entre 2014 y 2017 (últimos cuatro años) presenta un factor negativo de -0,068, estimamos para 2018 un aproximado de **4 917** visitas.
- 5) Sin embargo, habiéndose confirmado la previsión del SENAMHI de que este año se repita un 'Niño Costero', no debería ser difícil **revertir** la tendencia negativa de los últimos años en El Áspero y superar los 5 157 visitantes que se llegaron en 2017.

## Sitio Arqueológico de Vichama

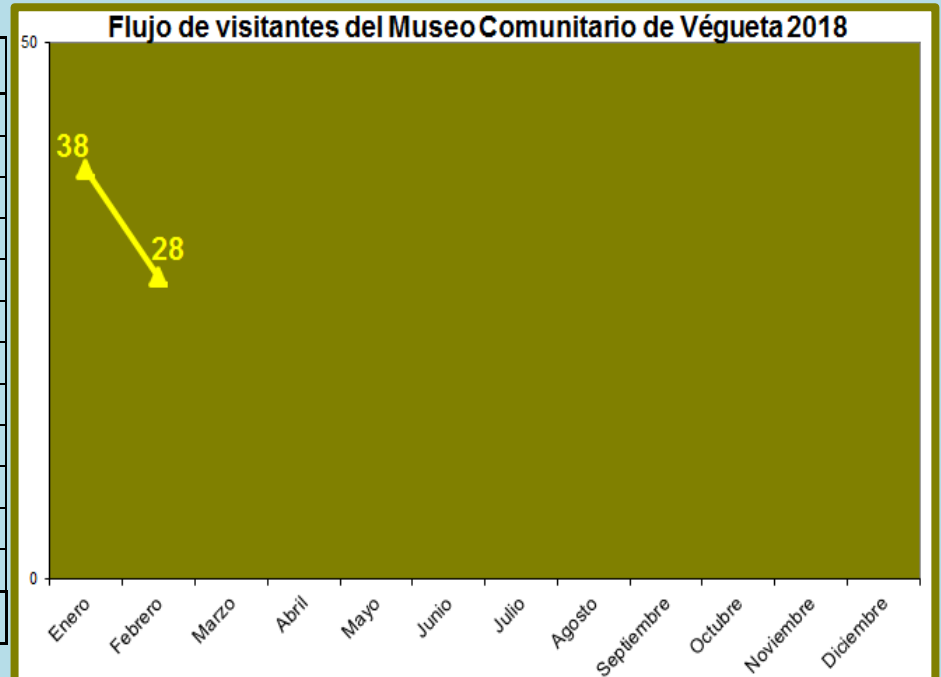
Meses	Visitantes
Enero	234
Febrero	274
Marzo	
Abril	
Mayo	
Junio	
Julio	
Agosto	
Septiembre	
Octubre	
Noviembre	
Diciembre	
<b>TOTAL</b>	<b>508</b>



- 1) El Sitio Arqueológico de Vichama obtuvo en febrero un total de **274** visitantes, una cifra similar, pero superior a la de febrero de 2017 (ver Reporte Comparativo 2017-2018).
- 2) En 2017, el evento climático de ‘El Niño Costero’ tampoco produjo el cierre de Vichama; **sin embargo**, la cantidad de visitas de marzo disminuyó considerablemente comparado con marzo de 2016 (ver Reporte Comparativo 2016-2017 de marzo de 2017).
- 3) Los meses de mayor llegada de visitas a Vichama, han sido aquellos en los que se celebró su aniversario (junio o agosto) y julio por los Feriados de Fiestas Patrias.
- 4) Observamos que dada la tendencia en la variación de la cantidad anual de visitantes del Sitio Arqueológico de Vichama que entre 2012 y 2017 (últimos seis años) presenta un factor positivo de 0,22, se espera para 2018 un aproximado de **9 414** visitantes.
- 5) Como se ha predicho, este año no se repetirá un ‘Niño Costero’ y no debería ser difícil confirmar la tendencia positiva de los últimos años en Vichama y **superar** los 7 033 visitantes que se recibieron en 2017.

### Museo Comunitario de Végueta

Meses	Visitantes
Enero	38
Febrero	28
Marzo	
Abril	
Mayo	
Junio	
Julio	
Agosto	
Septiembre	
Octubre	
Noviembre	
Diciembre	
<b>TOTAL</b>	<b>66</b>



- 1) El Museo Comunitario de Végueta obtiene en febrero un total de **28** visitantes, una cifra mucho menor que la de febrero de 2017 (ver Reporte Comparativo 2017-2018).
- 2) Dada la tendencia en la variación de la cantidad anual de visitantes del Museo Comunitario de Végueta, que entre 2012 y 2017 (últimos seis años) presenta un factor marcadamente negativo de -0,18, se espera para 2018 un aproximado de **1 155** visitantes.
- 3) Julio es el mes del año en el que el Museo Comunitario de Végueta recibe más visitas año tras año. La ocasión de esa celebración podría ser aprovechada para amortiguar la fuerte tendencia negativa sobre el flujo de visitantes. Cualquier acción que convoque al público local a visitar el Museo Comunitario de Végueta servirá para superar los escasos 596 visitantes que se obtuvieron en 2017.
- 4) Como se previno, este año no se ha repetido el evento climático del Niño Costero por lo que no debería empeorar la tendencia –que ya es decreciente– de visitantes del museo comunitario.
- 5) Confirmamos que este año será muy difícil revertir la tendencia negativa de los últimos años en el Museo Comunitario. Se requerirá de actividades complementarias para **superar** los 1 408 visitantes que se recibieron en 2017. Evaluando el arranque de este año, el pronóstico calculado para 2018 podría incluso ser más bajo.

**G. Erick Delgado Alonso**  
Estudios y Estadísticas  
SDICMA

**Lima, lunes 26 de marzo de 2018.**