



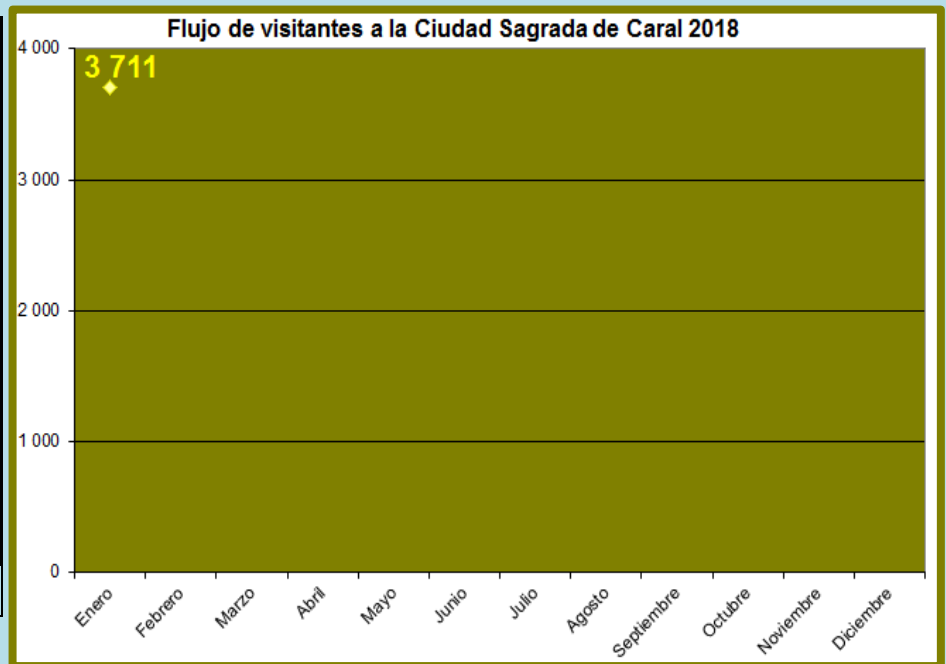
## REPORTE

### FLUJO MENSUAL DE VISITAS POR CADA SEDE

## ENERO 2018

### Ciudad Sagrada de Caral

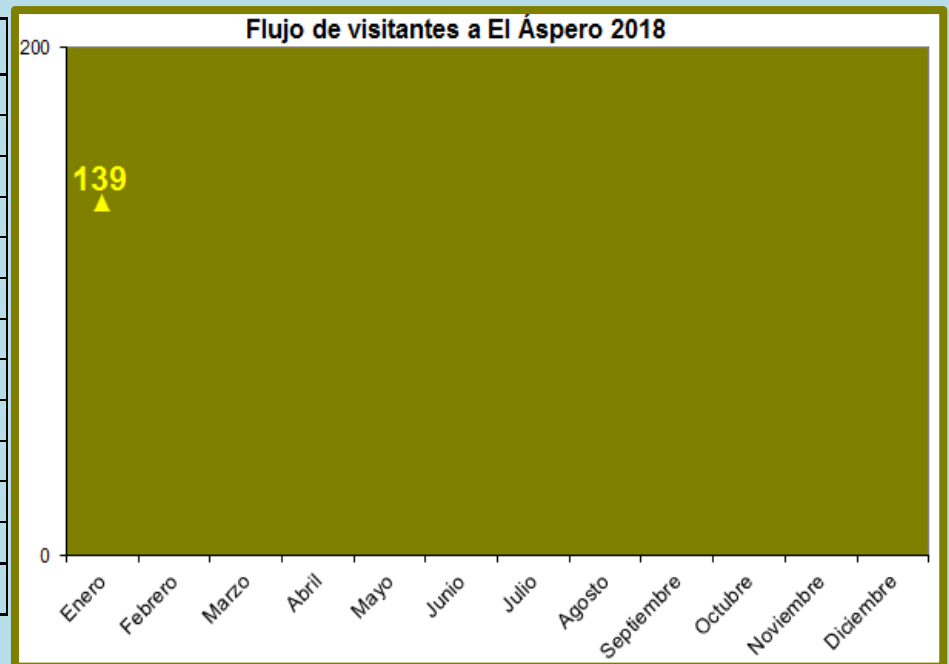
Meses	Visitantes
Enero	3 711
Febrero	
Marzo	
Abril	
Mayo	
Junio	
Julio	
Agosto	
Septiembre	
Octubre	
Noviembre	
Diciembre	
<b>TOTAL</b>	<b>3 711</b>



- 1) La Ciudad Sagrada de Caral inicia este 2018 con un total de **3 711** visitantes, una cifra muy cercana a la del 2017 (ver Reporte Comparativo 2017-2018).
- 2) El SENAMHI ha **descartado** que este año se presenté un 'Niño Costero' igual o similar al del año pasado. En consecuencia no debería ser difícil superar los 60 974 visitantes que se obtuvieron en 2017.
- 3) Dada la tendencia en la variación de la cantidad anual de visitantes de la Ciudad Sagrada de Caral que entre 2012 y 2017 (últimos seis años) presenta un factor positivo de 0,018, se espera para 2018 un aproximado de **64 421** visitas. Este pronóstico puede variar por factores que favorezcan o desfavorezcan el arribo de turistas a Caral.
- 4) El sector turismo es muy **sensible** a la incertidumbre en la marcha de la economía; la seguridad ciudadana; la violencia social y política; los desastres naturales; y a la buena imagen del atractivo turístico y de la institución que la gestiona.

## Sitio arqueológico de El Áspero

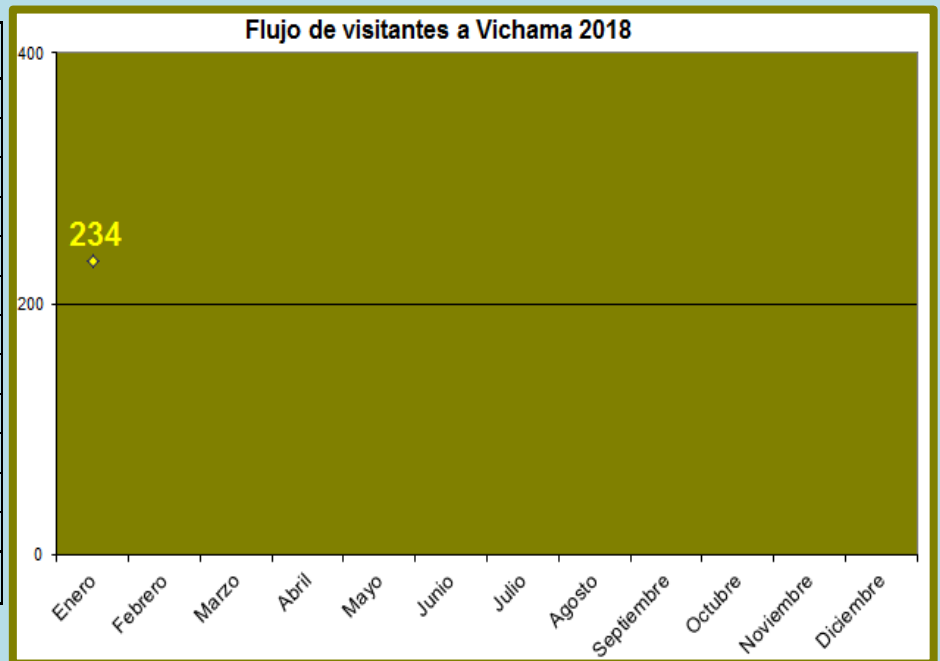
Meses	Visitantes
Enero	139
Febrero	
Marzo	
Abril	
Mayo	
Junio	
Julio	
Agosto	
Septiembre	
Octubre	
Noviembre	
Diciembre	
<b>TOTAL</b>	<b>139</b>



- 1) El Sitio Arqueológico de El Áspero inicia este 2018 con un total de **139** visitantes, una cifra muy inferior a la del 2017 (ver Reporte Comparativo 2017-2018).
- 2) En 2017, el evento climático de 'El Niño Costero' no produjo el cierre de El Áspero como ocurrió con la Ciudad Sagrada de Caral; **sin embargo**, no fue posible evitar que cayera drásticamente la cantidad de visitas de marzo (ver Reporte Comparativo 2016-2017 de marzo de 2017).
- 3) Observamos que dada la tendencia en la variación de la cantidad anual de visitantes del Sitio Arqueológico de El Áspero que entre 2014 y 2017 (últimos cuatro años) presenta un factor negativo de -0,068, se espera para 2018 un aproximado de **4 917** visitas.
- 4) Habiendo el SENAMHI descartado que este año se repita un 'Niño Costero', no debería ser difícil **revertir** la tendencia negativa de los últimos años en El Áspero y superar los 5 157 visitantes que se llegaron en 2017.

## Sitio Arqueológico de Vichama

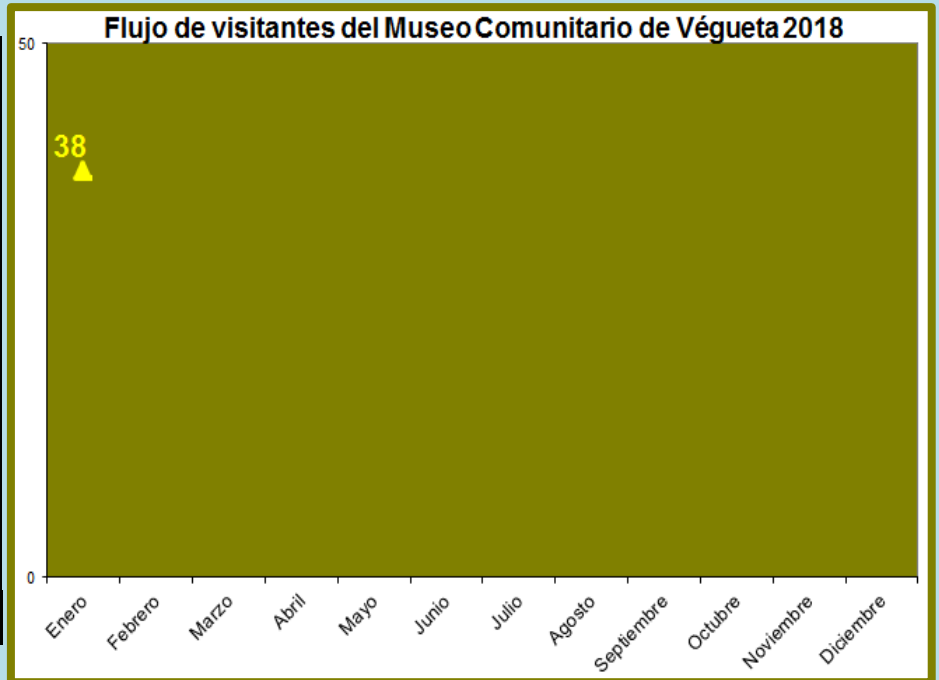
Meses	Visitantes
Enero	234
Febrero	
Marzo	
Abril	
Mayo	
Junio	
Julio	
Agosto	
Septiembre	
Octubre	
Noviembre	
Diciembre	
<b>TOTAL</b>	<b>234</b>



- 1) El Sitio Arqueológico de Vichama inicia este 2018 con un total de **234** visitantes, una cifra inferior a la de enero de 2017 (ver Reporte Comparativo 2017-2018).
- 2) En 2017, el evento climático de ‘El Niño Costero’ tampoco produjo el cierre de Vichama; **sin embargo**, la cantidad de visitas de marzo disminuyó considerablemente comparado con marzo de 2016 (ver Reporte Comparativo 2016-2017 de marzo de 2017).
- 3) Observamos que dada la tendencia en la variación de la cantidad anual de visitantes del Sitio Arqueológico de Vichama que entre 2012 y 2017 (últimos seis años) presenta un factor positivo de 0,22, se espera para 2018 un aproximado de **9 414** visitantes.
- 4) Si, como se ha predicho, este año no se repite un ‘Niño Costero’, no debería ser difícil confirmar la tendencia positiva de los últimos años en Vichama y **superar** los 7 033 visitantes que se recibieron en 2017.

### Museo Comunitario de Végueta

Meses	Visitantes
Enero	38
Febrero	
Marzo	
Abril	
Mayo	
Junio	
Julio	
Agosto	
Septiembre	
Octubre	
Noviembre	
Diciembre	
<b>TOTAL</b>	<b>38</b>



- 1) El Museo Comunitario de Végueta inicia este 2018 con un total de **38** visitantes, una cifra menor que la de enero de 2017 (ver Reporte Comparativo 2017-2018).
- 2) En 2017, el evento climático de ‘El Niño Costero’ tampoco produjo el cierre del Museo Comunitario; **sin embargo**, la cantidad de visitas de marzo disminuyó considerablemente comparado con marzo de 2016 (ver Reporte Comparativo 2016-2017 de marzo de 2017).
- 3) Observamos que dada la tendencia en la variación de la cantidad anual de visitantes del Museo Comunitario de Végueta que entre 2012 y 2017 (últimos seis años) presenta un factor marcadamente negativo de -0,18, se espera para 2018 un aproximado de **1 155** visitantes.
- 4) Aunque, como se ha predicho, este año no se repita un ‘Niño Costero’, va a ser muy difícil revertir la tendencia negativa de los últimos años en el Museo Comunitario. Se requerirá de actividades complementarias para **superar** los 1 408 visitantes que se recibieron en 2017.

**G. Erick Delgado Alonso**  
Estudios y Estadísticas  
SDICMA

**Lima, miércoles 28 de febrero de 2018.**