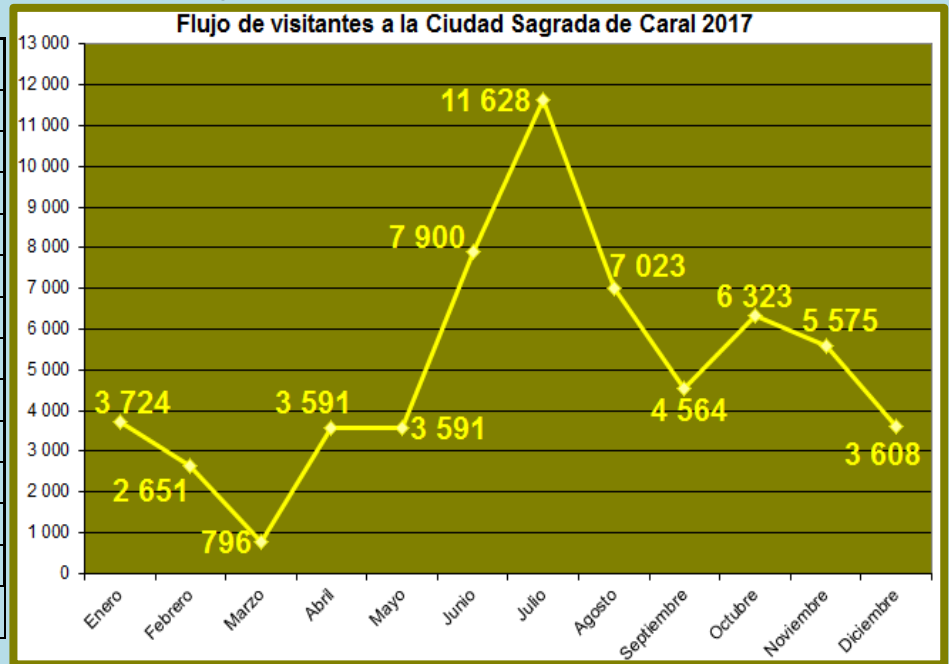


## REPORTE

### FLUJO MENSUAL DE VISITAS POR CADA SEDE DICIEMBRE 2017

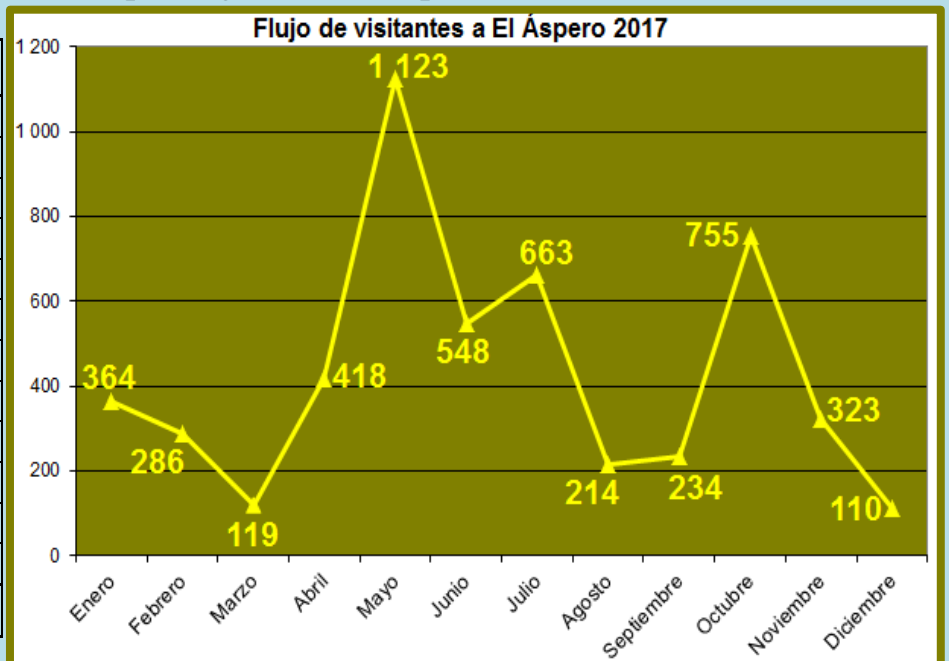
#### Ciudad Sagrada de Caral

| Meses        | Visitantes    |
|--------------|---------------|
| Enero        | 3 724         |
| Febrero      | 2 651         |
| Marzo        | 796           |
| Abril        | 3 591         |
| Mayo         | 3 591         |
| Junio        | 7 900         |
| Julio        | 11 628        |
| Agosto       | 7 023         |
| Septiembre   | 4 564         |
| Octubre      | 6 323         |
| Noviembre    | 5 575         |
| Diciembre    | 3 608         |
| <b>TOTAL</b> | <b>60 974</b> |



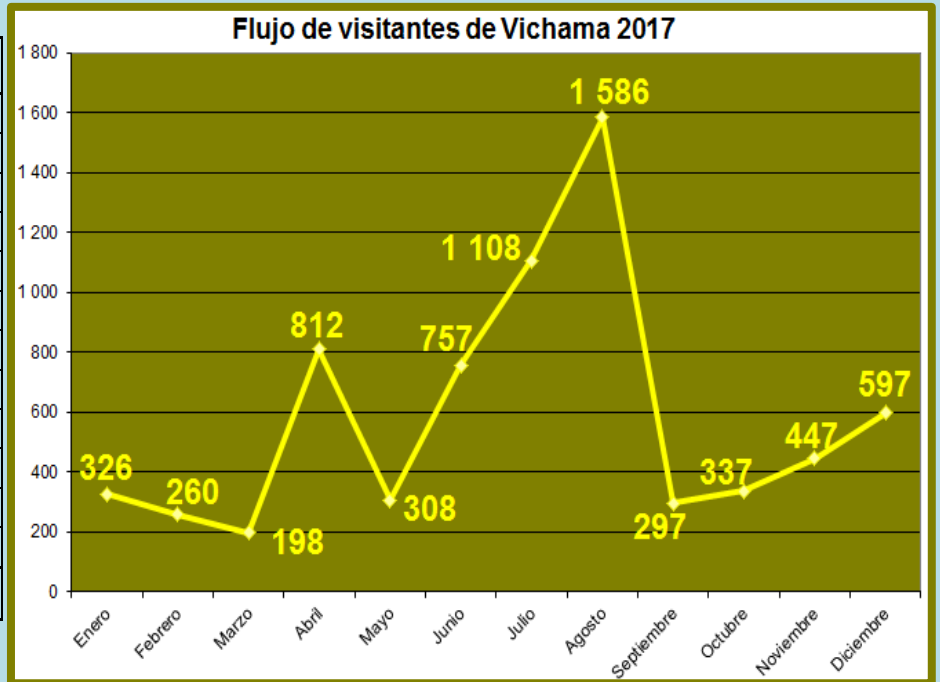
#### Sitio arqueológico de El Áspero

| Meses        | Visitantes   |
|--------------|--------------|
| Enero        | 364          |
| Febrero      | 286          |
| Marzo        | 119          |
| Abril        | 418          |
| Mayo         | 1 123        |
| Junio        | 548          |
| Julio        | 663          |
| Agosto       | 214          |
| Septiembre   | 234          |
| Octubre      | 755          |
| Noviembre    | 323          |
| Diciembre    | 110          |
| <b>TOTAL</b> | <b>5 157</b> |



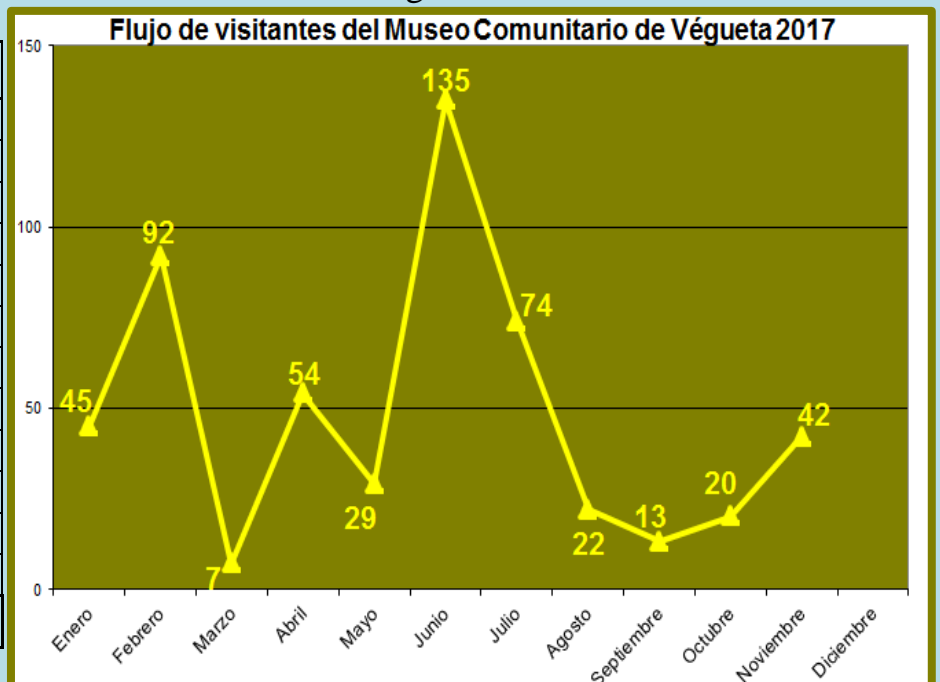
### Sitio Arqueológico de Vichama

| Meses        | Visitantes   |
|--------------|--------------|
| Enero        | 326          |
| Febrero      | 260          |
| Marzo        | 198          |
| Abril        | 812          |
| Mayo         | 308          |
| Junio        | 757          |
| Julio        | 1 108        |
| Agosto       | 1 586        |
| Septiembre   | 297          |
| Octubre      | 337          |
| Noviembre    | 447          |
| Diciembre    | 597          |
| <b>TOTAL</b> | <b>7 033</b> |



### Museo Comunitario de Végueta

| Meses        | Visitantes |
|--------------|------------|
| Enero        | 45         |
| Febrero      | 92         |
| Marzo        | 7          |
| Abril        | 54         |
| Mayo         | 29         |
| Junio        | 135        |
| Julio        | 74         |
| Agosto       | 22         |
| Septiembre   | 13         |
| Octubre      | 20         |
| Noviembre    | 42         |
| Diciembre    | 63         |
| <b>TOTAL</b> | <b>596</b> |



**G. Erick Delgado Alonso**

Estudios y Estadísticas

SDICMA

Lima, lunes 15 de enero de 2018.