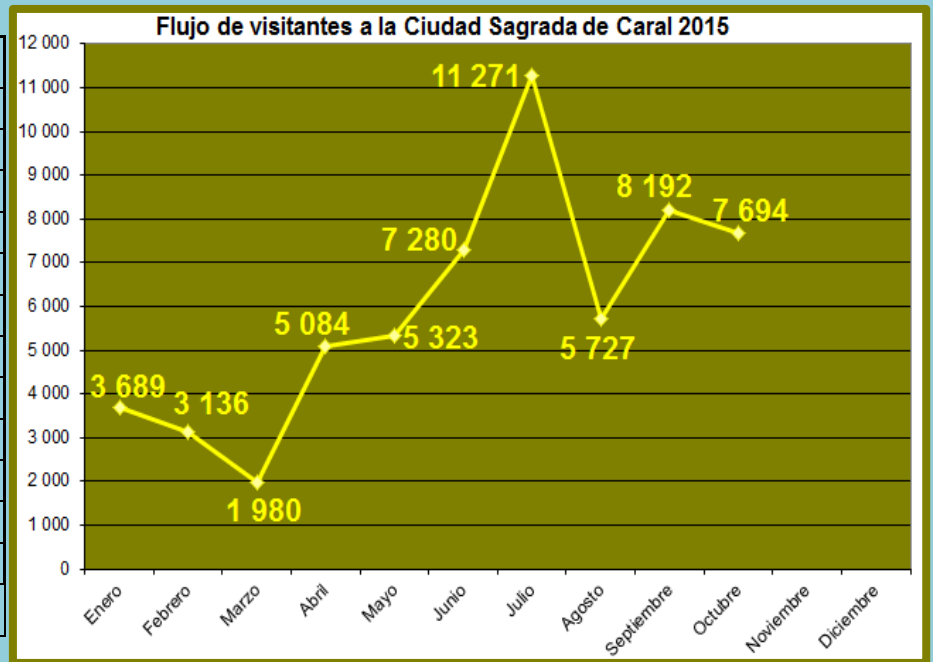


## REPORTE PRELIMINAR

### FLUJO MENSUAL DE VISITAS POR CADA SEDE OCTUBRE 2015

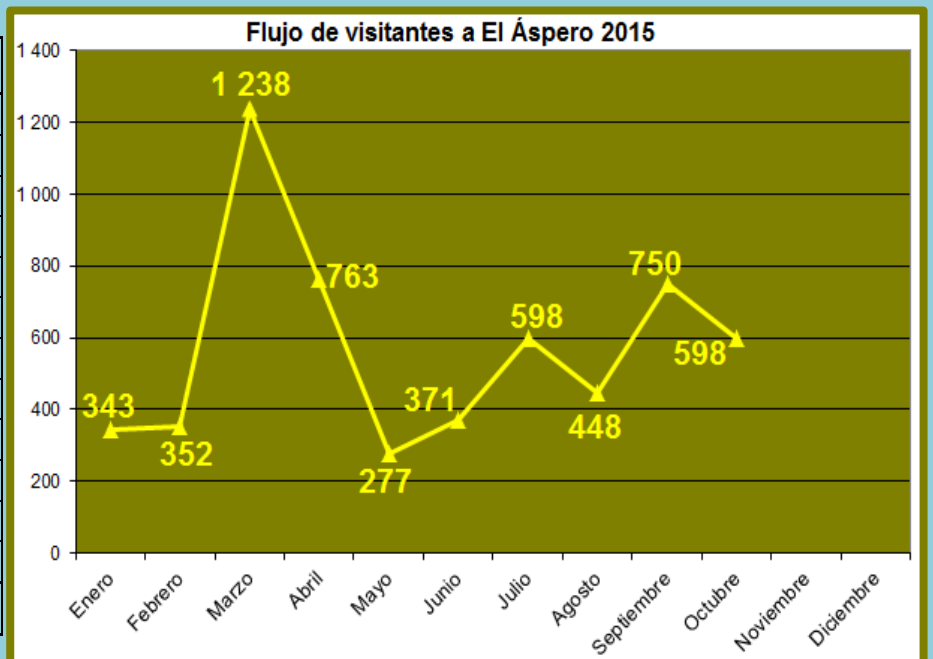
#### Ciudad Sagrada de Caral

Meses	Visitantes
Enero	3 689
Febrero	3 136
Marzo	1 980
Abril	5 084
Mayo	5 323
Junio	7 280
Julio	11 271
Agosto	5 727
Septiembre	8 192
Octubre	7 694
Noviembre	
Diciembre	
<b>TOTAL</b>	<b>59 376</b>



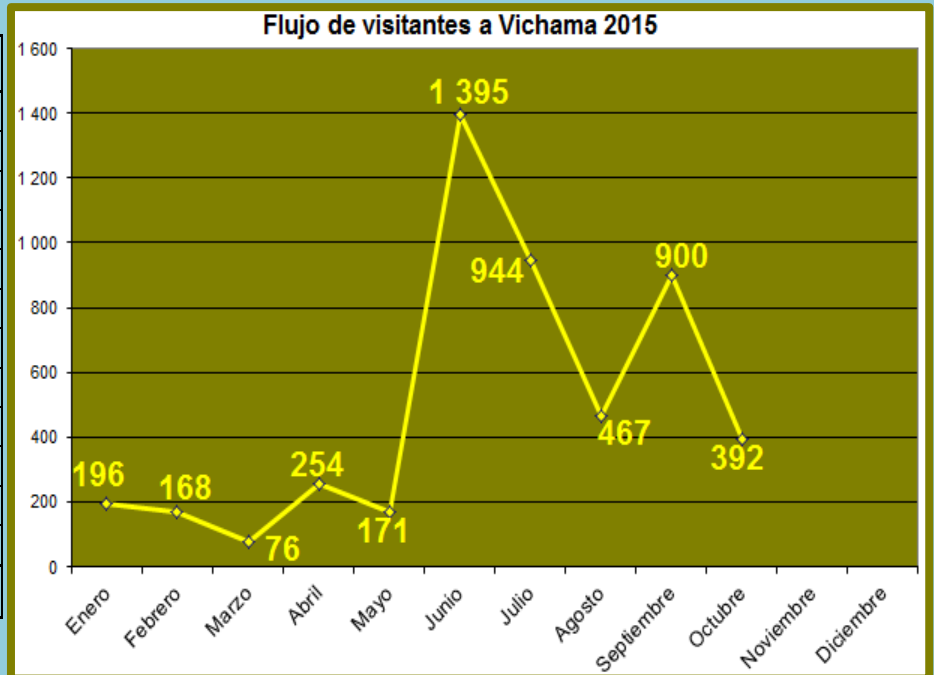
#### Sitio arqueológico de El Áspero

Meses	Visitantes
Enero	343
Febrero	352
Marzo	1 238
Abril	763
Mayo	277
Junio	371
Julio	598
Agosto	448
Septiembre	750
Octubre	598
Noviembre	
Diciembre	
<b>TOTAL</b>	<b>5 738</b>



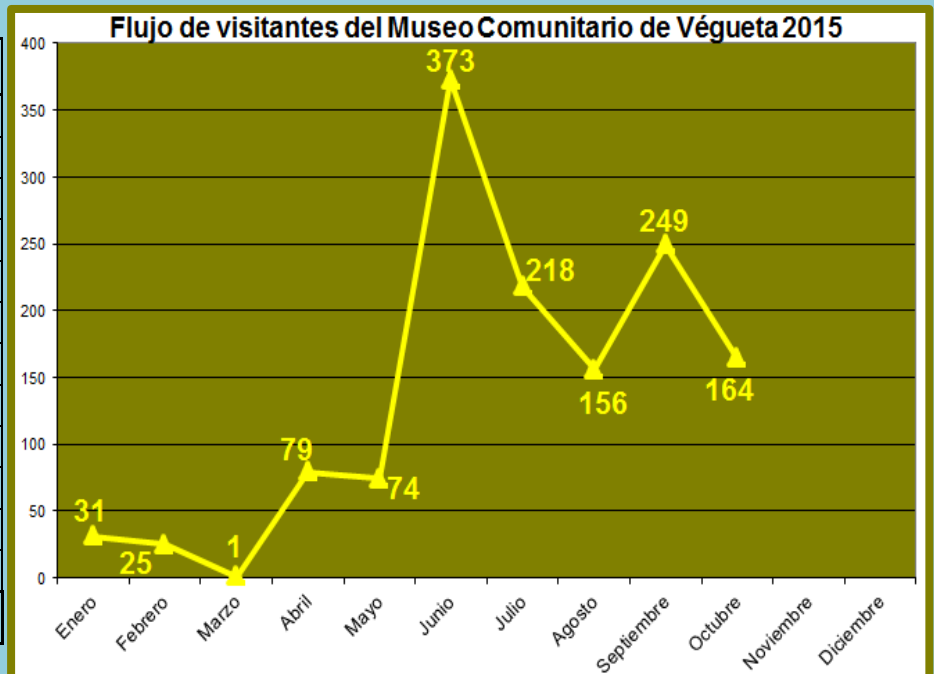
### Sitio Arqueológico de Vichama

Meses	Visitantes
Enero	196
Febrero	168
Marzo	76
Abril	254
Mayo	171
Junio	1 395
Julio	944
Agosto	467
Septiembre	900
Octubre	392
Noviembre	
Diciembre	
<b>TOTAL</b>	<b>4 963</b>



### Museo Comunitario de Végueta

Meses	Visitantes
Enero	31
Febrero	25
Marzo	1
Abril	79
Mayo	74
Junio	373
Julio	218
Agosto	156
Septiembre	249
Octubre	164
Noviembre	
Diciembre	
<b>TOTAL</b>	<b>1 370</b>



**G. Erick Delgado Alonso**  
Estudios y Estadísticas  
OAF

Lima, lunes 23 de noviembre de 2015.