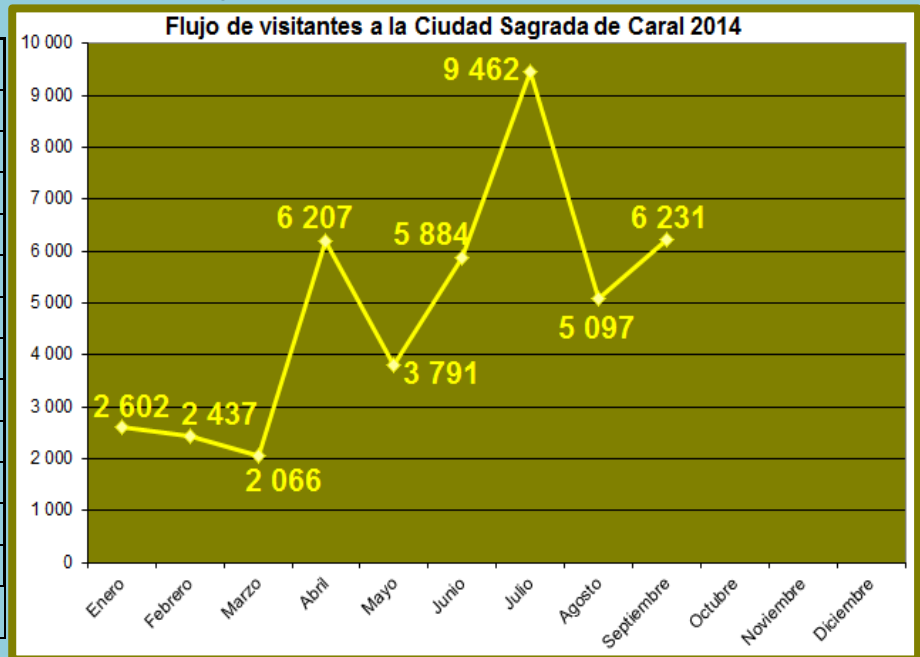


## REPORTE

### FLUJO MENSUAL DE VISITAS POR CADA SEDE SEPTIEMBRE 2014

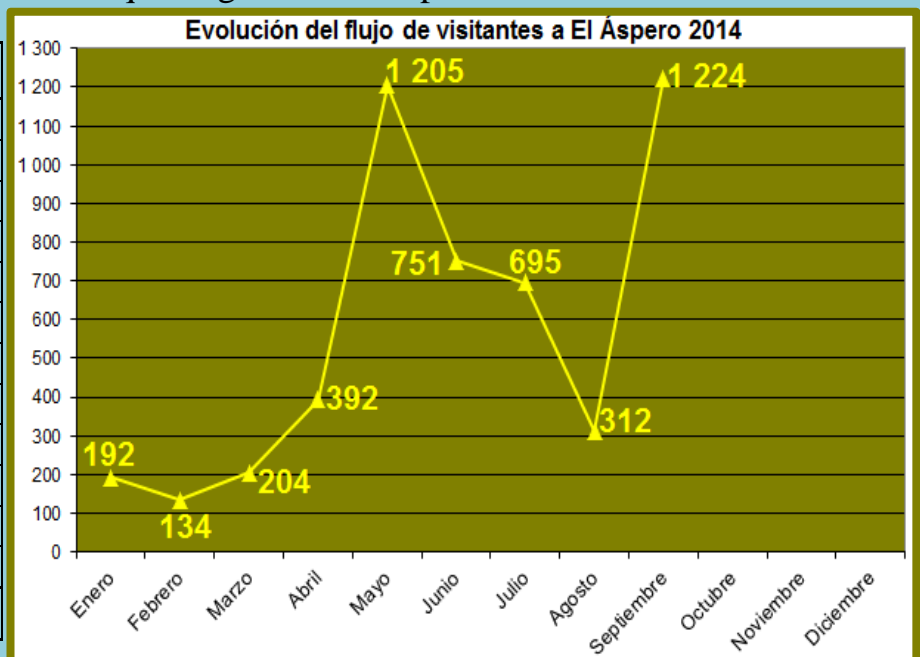
#### Ciudad Sagrada de Caral

Meses	Visitantes
Enero	2 602
Febrero	2 437
Marzo	2 066
Abril	6 207
Mayo	3 791
Junio	5 884
Julio	9 462
Agosto	5 097
Septiembre	6 231
Octubre	
Noviembre	
Diciembre	
<b>TOTAL</b>	<b>43 777</b>



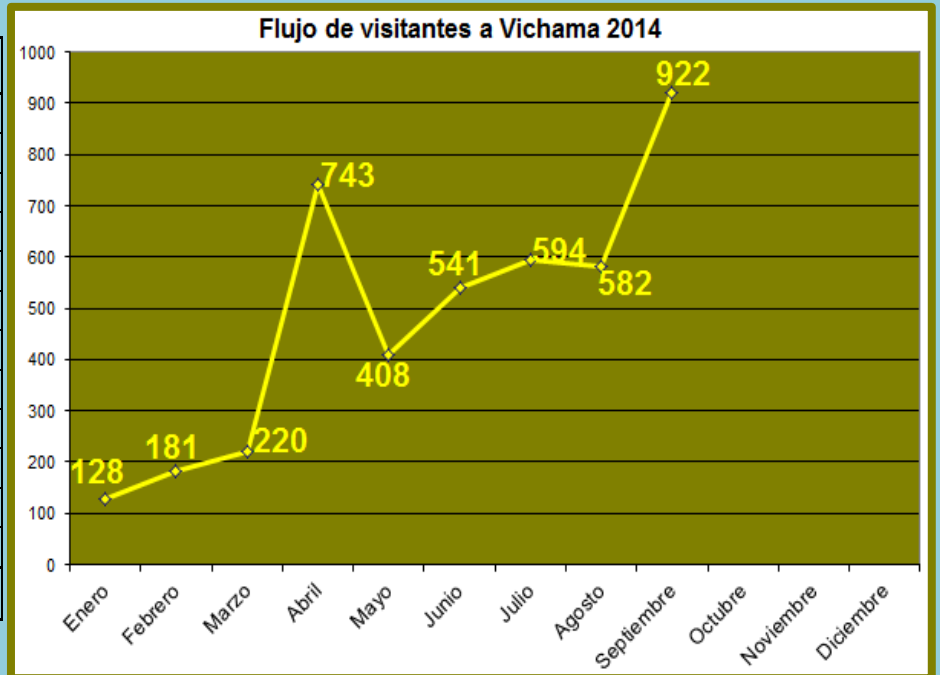
#### Sitio arqueológico de El Áspero

Meses	Visitantes
Enero	192
Febrero	134
Marzo	204
Abril	392
Mayo	1 205
Junio	751
Julio	695
Agosto	312
Septiembre	1 224
Octubre	
Noviembre	
Diciembre	
<b>TOTAL</b>	<b>5 109</b>



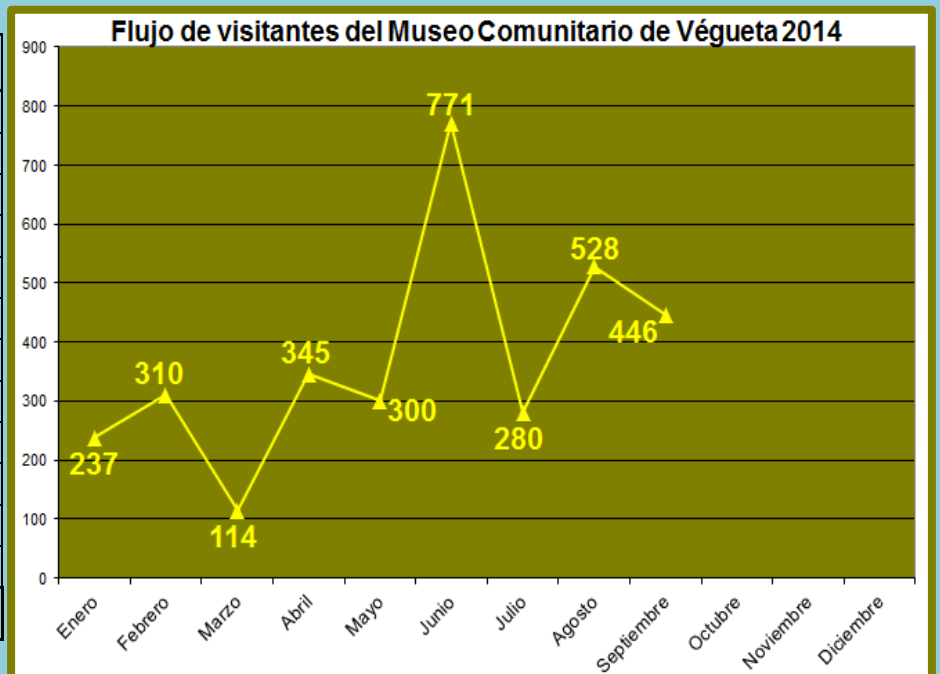
### Sitio Arqueológico de Vichama

Meses	Visitantes
Enero	128
Febrero	181
Marzo	220
Abril	743
Mayo	408
Junio	541
Julio	594
Agosto	582
Septiembre	922
Octubre	
Noviembre	
Diciembre	
<b>TOTAL</b>	<b>4 319</b>



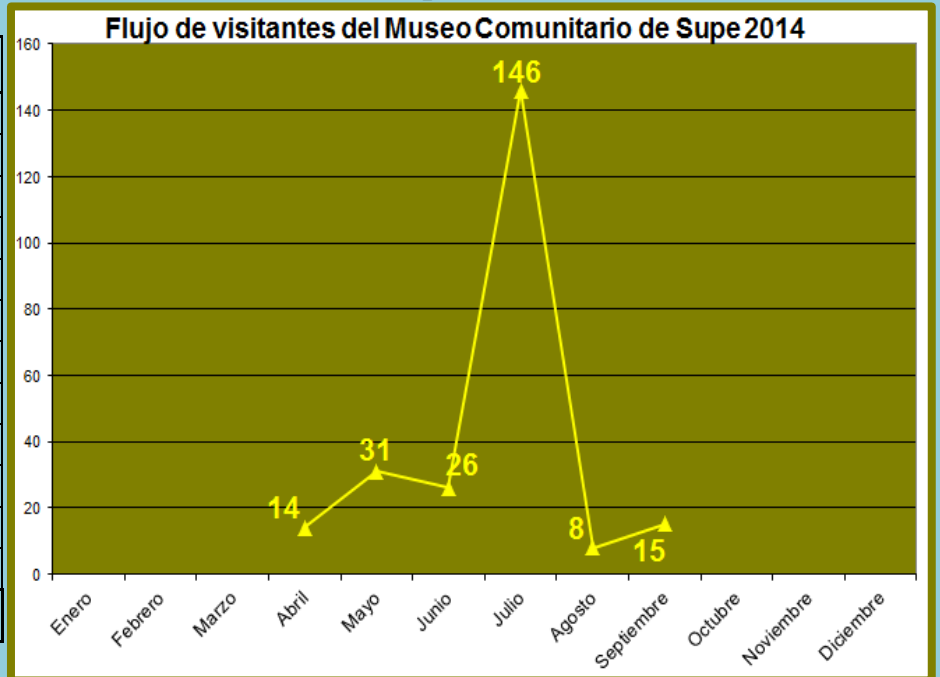
### Museo Comunitario de Végueta

Meses	Visitantes
Enero	237
Febrero	310
Marzo	114
Abril	345
Mayo	300
Junio	771
Julio	280
Agosto	528
Septiembre	446
Octubre	
Noviembre	
Diciembre	
<b>TOTAL</b>	<b>3 331</b>



Museo Comunitario de Supe

Meses	Visitantes
Enero	0
Febrero	0
Marzo	0
Abril	14
Mayo	31
Junio	26
Julio	146
Agosto	8
Septiembre	15
Octubre	
Noviembre	
Diciembre	
<b>TOTAL</b>	<b>240</b>



**G. Erick Delgado Alonso**  
Estudios y Estadísticas  
OAF

Lima, martes 2 de noviembre de 2014.