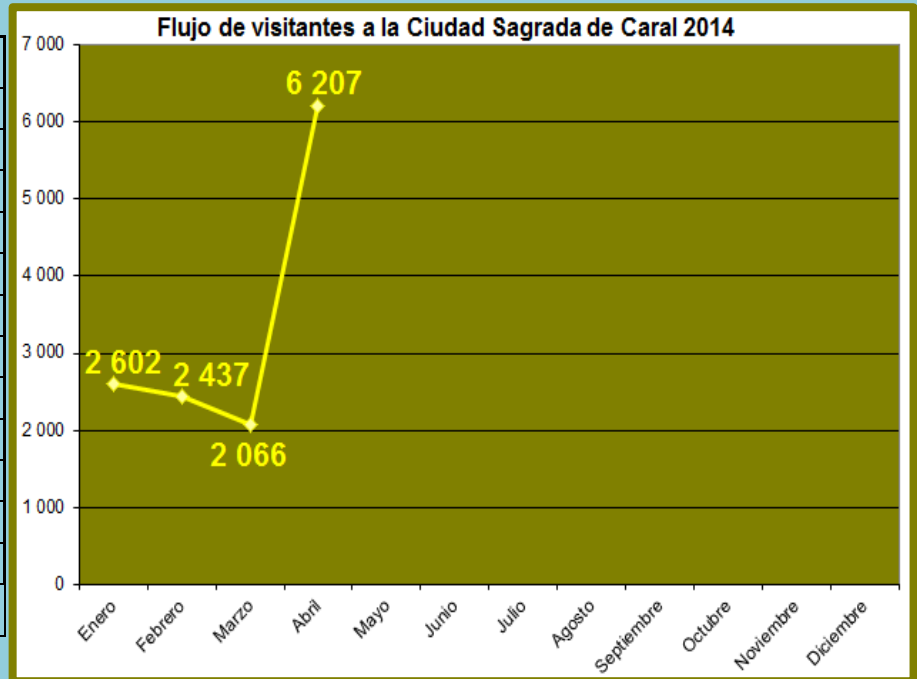


## REPORTE

### FLUJO MENSUAL DE VISITAS POR CADA SEDE ABRIL 2014

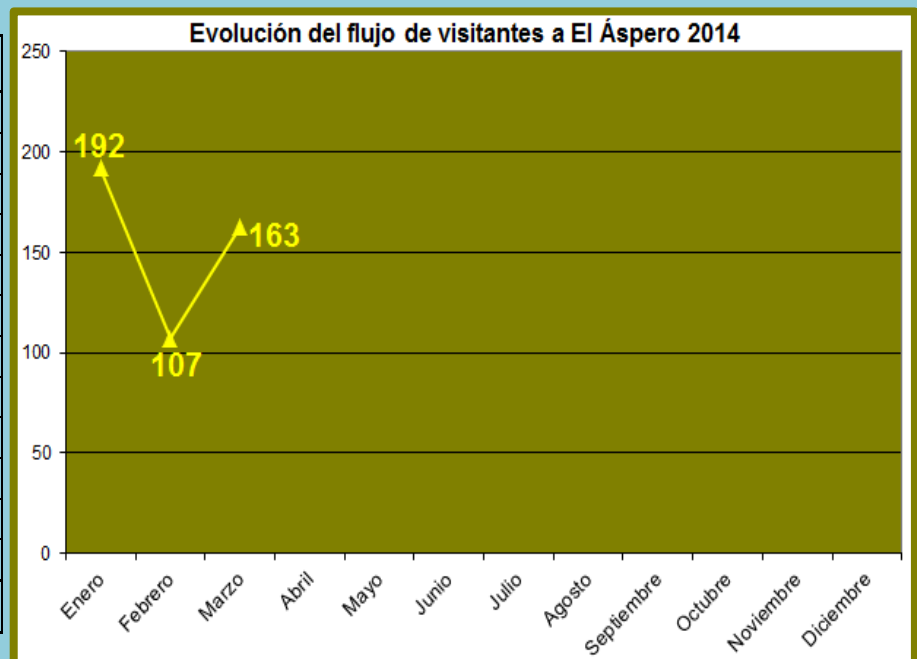
#### Ciudad Sagrada de Caral

Meses	Visitantes
Enero	2 602
Febrero	2 437
Marzo	2 066
Abril	6 207
Mayo	
Junio	
Julio	
Agosto	
Septiembre	
Octubre	
Noviembre	
Diciembre	
<b>TOTAL</b>	<b>13 312</b>



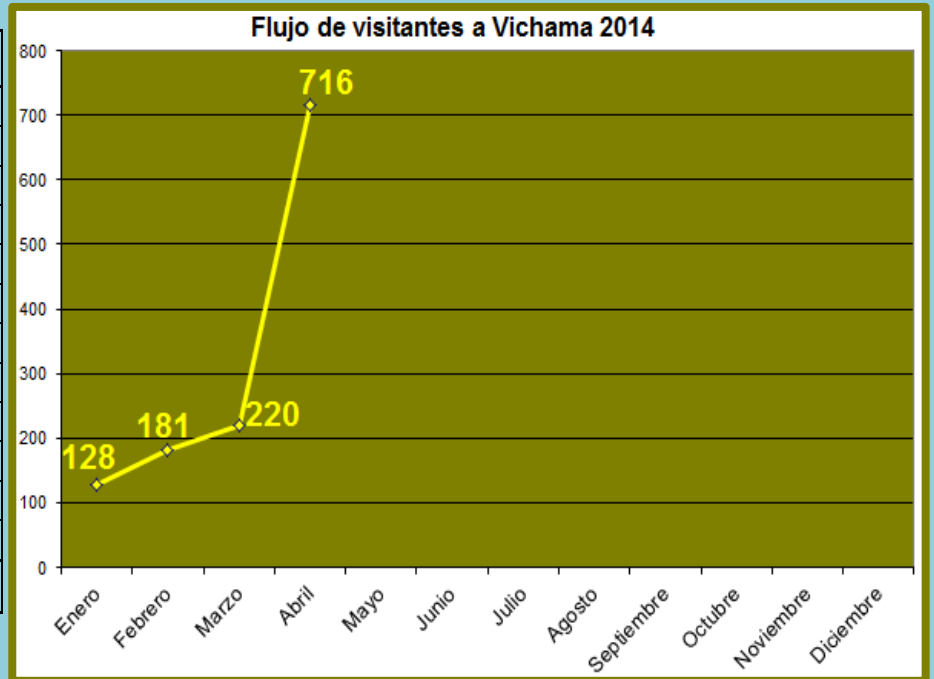
#### Sitio arqueológico de El Áspero

Meses	Visitantes
Enero	192
Febrero	107
Marzo	163
Abril	
Mayo	
Junio	
Julio	
Agosto	
Septiembre	
Octubre	
Noviembre	
Diciembre	
<b>TOTAL</b>	<b>462</b>



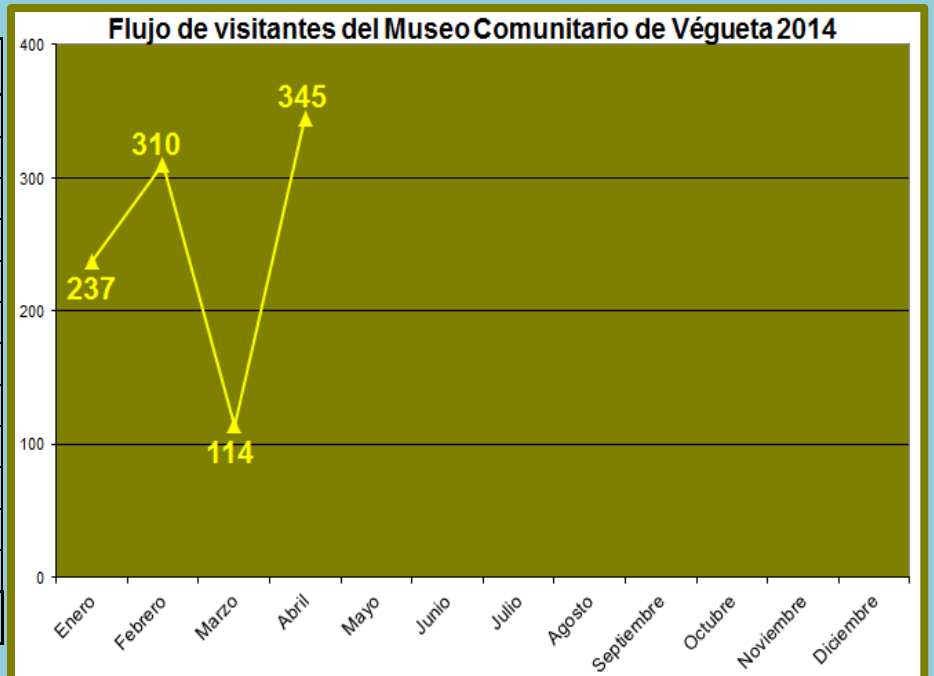
### Sitio Arqueológico de Vichama

Meses	Visitantes
Enero	128
Febrero	181
Marzo	220
Abril	716
Mayo	
Junio	
Julio	
Agosto	
Septiembre	
Octubre	
Noviembre	
Diciembre	
<b>TOTAL</b>	<b>1 245</b>



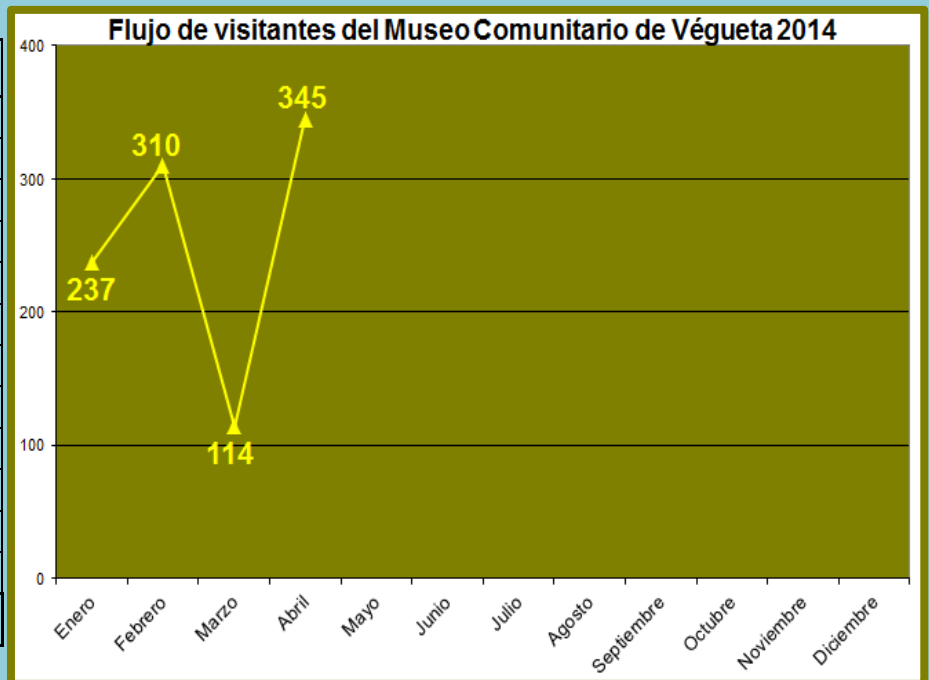
### Museo Comunitario de Végueta

Meses	Visitantes
Enero	237
Febrero	310
Marzo	114
Abril	345
Mayo	
Junio	
Julio	
Agosto	
Septiembre	
Octubre	
Noviembre	
Diciembre	
<b>TOTAL</b>	<b>1 006</b>



Museo Comunitario de Supe

Meses	Visitantes
Enero	0
Febrero	0
Marzo	0
Abril	14
Mayo	
Junio	
Julio	
Agosto	
Septiembre	
Octubre	
Noviembre	
Diciembre	
<b>TOTAL</b>	<b>14</b>



**G. Erick Delgado Alonso**  
Estudios y Estadísticas  
OAF

**Lima, miércoles 21 de mayo de 2014.**