



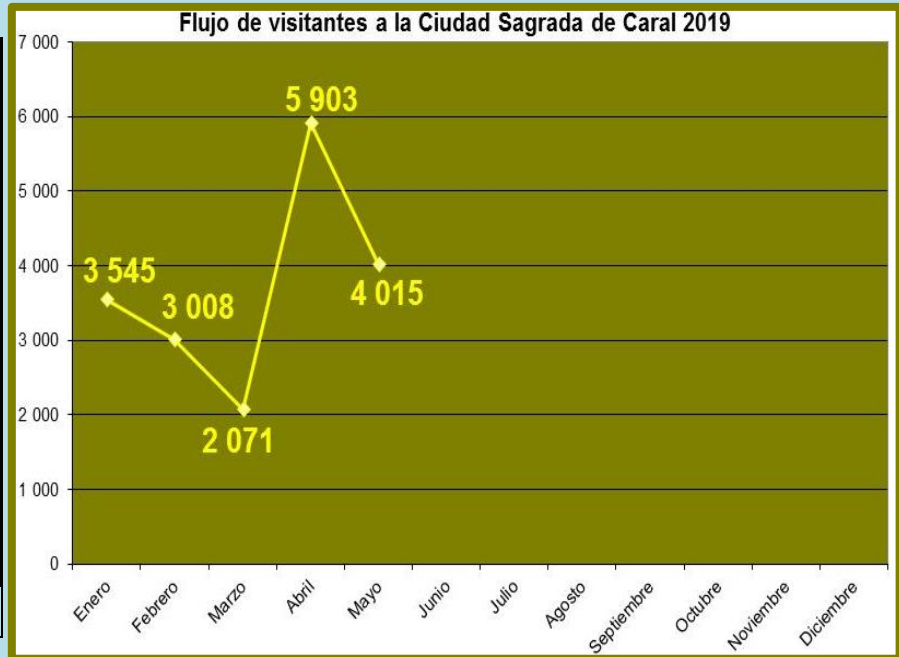
## REPORTE

### FLUJO MENSUAL DE VISITAS POR CADA SEDE

### MAYO DE 2019

#### Ciudad Sagrada de Caral

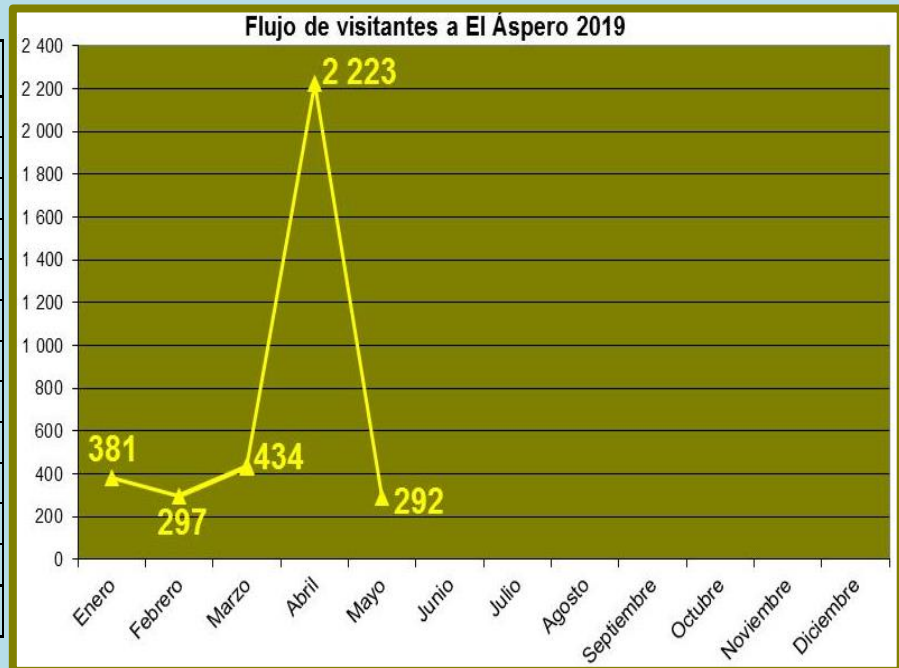
Meses	Visitantes
Enero	3 545
Febrero	3 008
Marzo	2 071
Abril	5 903
Mayo	4 015
Junio	
Julio	
Agosto	
Septiembre	
Octubre	
Noviembre	
Diciembre	
<b>TOTAL</b>	<b>18 542</b>



- 1) En mayo, último mes de su temporada baja, en la Ciudad Sagrada de Caral hemos recibido un total de **4 015** visitantes: una cifra menor que la de mayo de 2018 (ver Reporte Comparativo 2018-2019); y menor que lo previsto el mes pasado (entre 4 300 y 4 800 visitantes); pero dentro de las cantidades que se suelen obtener en los meses de mayo de años anteriores.
- 2) Los resultados de mayo concuerda con los resultados de un mes de temporada baja y es coherente con los meses de mayo de años anteriores.
- 3) En junio se inicia la temporada alta en Caral y para ese mes **prevemos entre 7 000 y 7 400** visitantes.
- 4) Este 2019 rige un nuevo factor de variación de la cantidad anual de visitantes de Caral calculado para el periodo 2012 y 2018 (últimos siete años): un **factor positivo de 0,016** (menor que el que se tenía hasta el 2018, 0,018) con el que esperamos para este año un aproximado de **64 684** visitas.
- 5) Recordar siempre que el sector turismo es muy **sensible** a la marcha de la economía: la capacidad de ahorro de las familias; la seguridad ciudadana; la violencia social y política; los desastres naturales; y a la buena imagen del atractivo turístico y de la institución que la gestiona.

## Sitio arqueológico de El Áspero

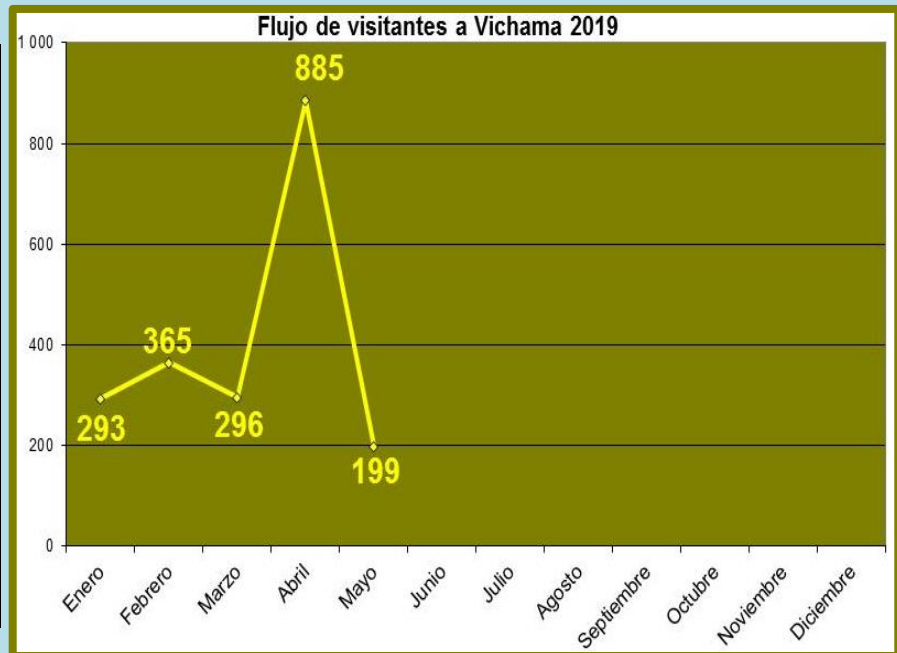
Meses	Visitantes
Enero	381
Febrero	297
Marzo	434
Abril	2 223
Mayo	292
Junio	
Julio	
Agosto	
Septiembre	
Octubre	
Noviembre	
Diciembre	
<b>TOTAL</b>	<b>3 627</b>



- 1) En el mes de mayo, el Sitio Arqueológico de El Áspero obtuvo un total de **292 visitantes**, una cifra menor que la de mayo de 2018 (ver Reporte Comparativo 2018-2019); y menor que lo previsto en el Reporte Mensual de Visitantes de abril (entre 330 y 420 visitantes); pero dentro de los resultados que se suelen obtener en los meses de mayo de años anteriores.
- 2) Anticipamos que, en el corto plazo, la temporada alta en El Áspero –que suele abarcar desde julio hasta octubre- se extenderá hasta noviembre.
- 3) Para junio, último mes de su temporada baja, esperamos que lleguen a El Áspero entre **300 y 380** visitantes.
- 4) Para este 2019, hemos descartado la estimación sobre el periodo acortado (2014 y 2018) y estamos empleando el periodo completo (2006-2018) que arrojó una cifra más cercana al resultado obtenido el año pasado. Así, la tendencia de la variación (2006-2018) de la cantidad anual de visitantes del Sitio Arqueológico de El Áspero presenta un **factor positivo de 0,1035**. Con el nuevo factor, esperamos un aproximado de **8 153** visitas (sería el mejor resultado anual que El Áspero haya logrado).
- 5) Con los 7 439 visitantes alcanzados en 2018, El Áspero ha logrado superar la cantidad lograda en los años 2015 (6 371 visitantes) y 2014 (6 517 visitantes). **2018 fue el año con la mayor cantidad de visitantes registrados** en el sitio arqueológico de El Áspero.

### Sitio Arqueológico de Vichama

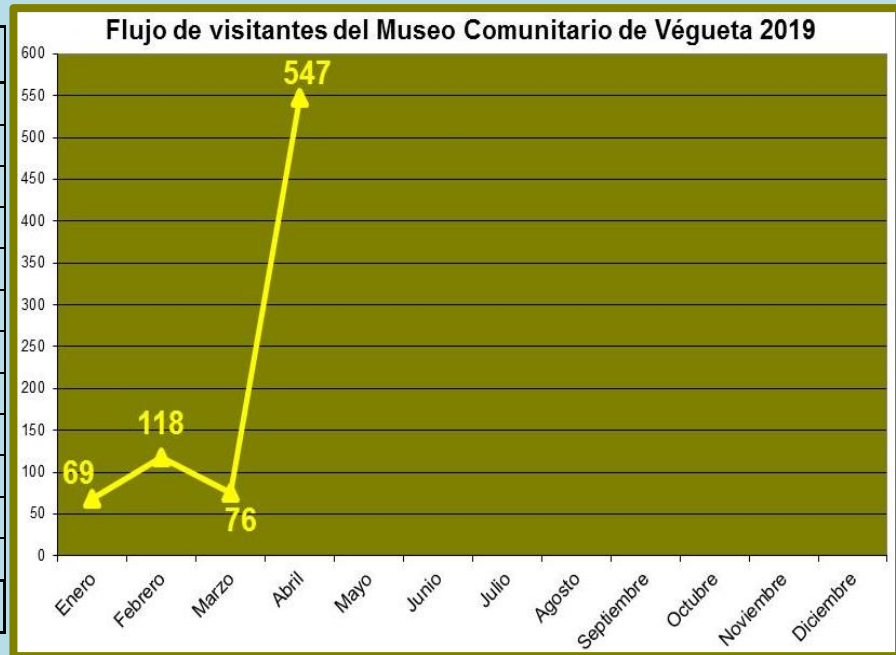
Meses	Visitantes
Enero	293
Febrero	365
Marzo	296
Abril	885
Mayo	199
Junio	
Julio	
Agosto	
Septiembre	
Octubre	
Noviembre	
Diciembre	
<b>TOTAL</b>	<b>2 038</b>



- 1) En mayo, último mes de su temporada baja, Vichama alcanza **199** visitantes, una cifra menor que la de mayo de 2018 (ver Reporte Comparativo 2018-2019); y un mucho menor que lo previsto en el reporte del mes pasado (entre 280 y 320 visitantes).
- 2) El resultado de mayo es el más bajo en lo que va del año. No se había tenido un mes de mayo tan bajo desde el año 2015 cuando se logró apenas 171 visitantes.
- 3) En 2017 y en 2018 la temporada alta en Vichama –que se inicia en junio- se extendió hasta diciembre. La temporada baja de Vichama abarca desde de enero hasta mayo.
- 4) Observando los registros de visitantes y la evolución del flujo de visitantes de Vichama, esperamos para junio, primer mes de su temporada alta, entre 700 y 800 visitantes.
- 5) Para 2019 hemos calculado un nuevo factor de variación en la tendencia de evolución de la cantidad anual de visitantes del Sitio Arqueológico de Vichama para el periodo 2013 y 2018 (últimos seis años); el cual presenta un factor positivo de 0,215 y esperamos para 2019 un aproximado de **11 530** visitantes (sería el mejor resultado de Vichama desde que este sitio arqueológico registra visitantes).

### Museo Comunitario de Végueta

Meses	Visitantes
Enero	69
Febrero	118
Marzo	76
Abril	547
Mayo	196
Junio	
Julio	
Agosto	
Septiembre	
Octubre	
Noviembre	
Diciembre	
<b>TOTAL</b>	<b>1 006</b>



- 1) El Museo Comunitario de Végueta obtuvo en mayo un total de **196 visitantes**, una cifra mucho mayor que la de mayo de 2018 (ver Reporte Comparativo 2018-2019) y, también, mayor que lo esperado en el reporte anterior (entre 90 y 130 visitantes). **Es el mejor resultado de mayo** del año 2014 cuando se logró un total de 300 visitantes.
- 2) En mayo, la cantidad de visitantes se ha visto favorecida por una importante afluencia de público escolar (57,6%). Además, **el servicio de Viajes Educativos programó una visita** al museo.
- 3) La temporada alta para el Museo Comunitario de Végueta va de **junio a octubre**, según nuestro registro histórico de visitantes. Desde el 2011 la cantidad anual de visitantes que llegan al Museo Comunitario de Végueta ha venido cayendo abruptamente desde los 4 247 visitantes de ese año hasta los 596 de 2017, con una recuperación en 2018 (966 visitantes).
- 4) Observando los registros de visitantes y la evolución del flujo de visitantes del Museo Comunitario de Végueta, **esperamos en junio de 2019 entre 150 y 200 visitantes**.
- 5) La caída de la afluencia de visitantes al Museo Comunitario ha sido tan abrupta que las estimaciones que podamos calcular difícilmente nos darán una aproximación cercana. A pesar de eso, hemos calculado un nuevo factor de variación para el 2019 el cual hemos ajustado para el periodo 2015-2018 (últimos cuatro años). El nuevo factor es -0,28; con el cual **teníamos previsto para este 2019 un total de 436 visitantes**. Cifra que ya ha sido superada ampliamente.
- 6) Este 2019 la iniciativa de la ZAC para promover el Sitio Arqueológico de Vichama ‘Tinkuy Vichama’ podría también tener un impacto positivo en la convocatoria de visitantes al Museo Comunitario de Végueta y lograr suavizar su tendencia negativa.

**Bach. Germán Erick Delgado Alonso**

Estudios y Estadísticas

SDICMA

**Lima, martes 11 de junio de 2019.**