

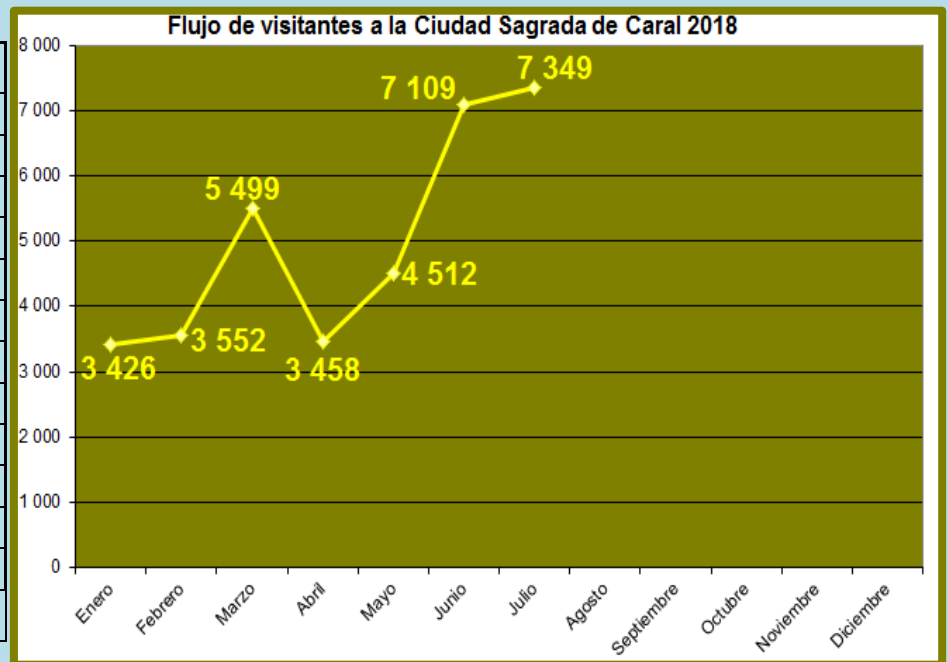
## REPORTE

### FLUJO MENSUAL DE VISITAS POR CADA SEDE

## JULIO 2018

### Ciudad Sagrada de Caral

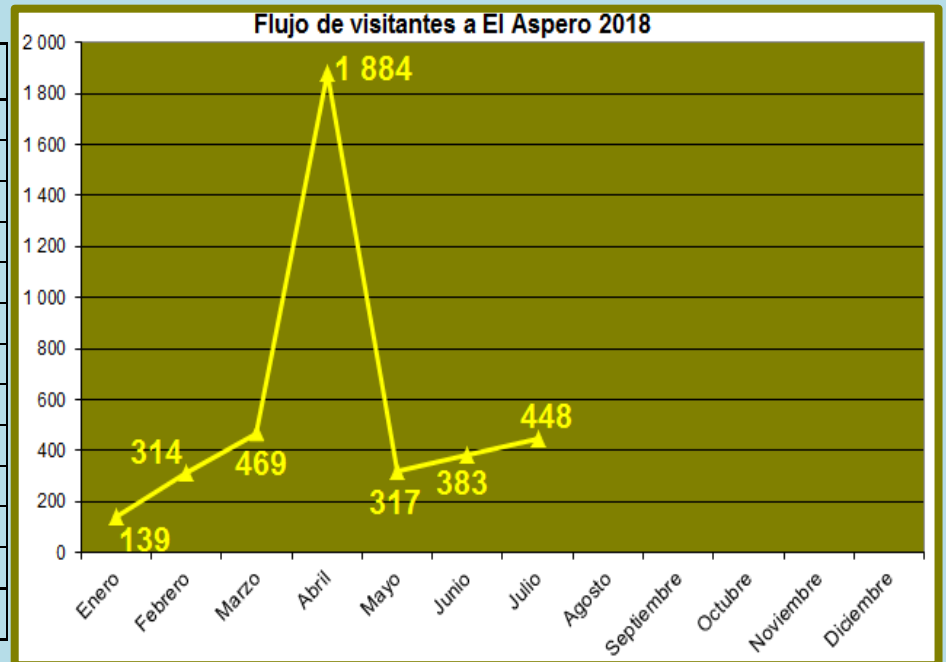
Meses	Visitantes
Enero	3 426
Febrero	3 552
Marzo	5 499
Abril	3 458
Mayo	4 512
Junio	7 109
Julio	7 349
Agosto	
Septiembre	
Octubre	
Noviembre	
Diciembre	
<b>TOTAL</b>	<b>34 905</b>



- 1) En julio, segundo mes de su temporada alta, la Ciudad Sagrada de Caral ha recibido un total de **7 349** visitantes, una cifra mucho menor que la de julio de 2017 (ver Reporte Comparativo 2017-2018) y menor que lo anticipado (12 000 visitantes).
- 2) En este julio tenemos los resultados más bajos desde julio de 2013 (7 237 visitantes). Vemos la causa de esa caída en que este año los feriados de Fiestas Patrias hicieron un fin de semana corto.
- 3) Para el próximo reporte de agosto –tercer mes de la temporada alta de Caral- esperamos, un aproximado de **6 800 visitantes**.
- 4) La tendencia en la variación de la cantidad anual de visitantes de Caral que entre 2012 y 2017 (últimos seis años) presenta un factor positivo de 0,018 y se espera para 2018 un aproximado de **64 421** visitas. Este pronóstico puede variar por factores que favorezcan o desfavorezcan el arribo de turistas a Caral.
- 5) El sector turismo es muy **sensible** a la marcha de la economía: la capacidad de ahorro de las familias; la seguridad ciudadana; la violencia social y política; los desastres naturales; y a la buena imagen del atractivo turístico y de la institución que la gestiona. La revelación de una corrupción generalizada en las instituciones del Estado, la subida de los impuestos de este año y el consecuente encarecimiento de los productos impactados y la incertidumbre social, nos hace prever nuevas dificultades para alcanzar los mejores resultados en este año.

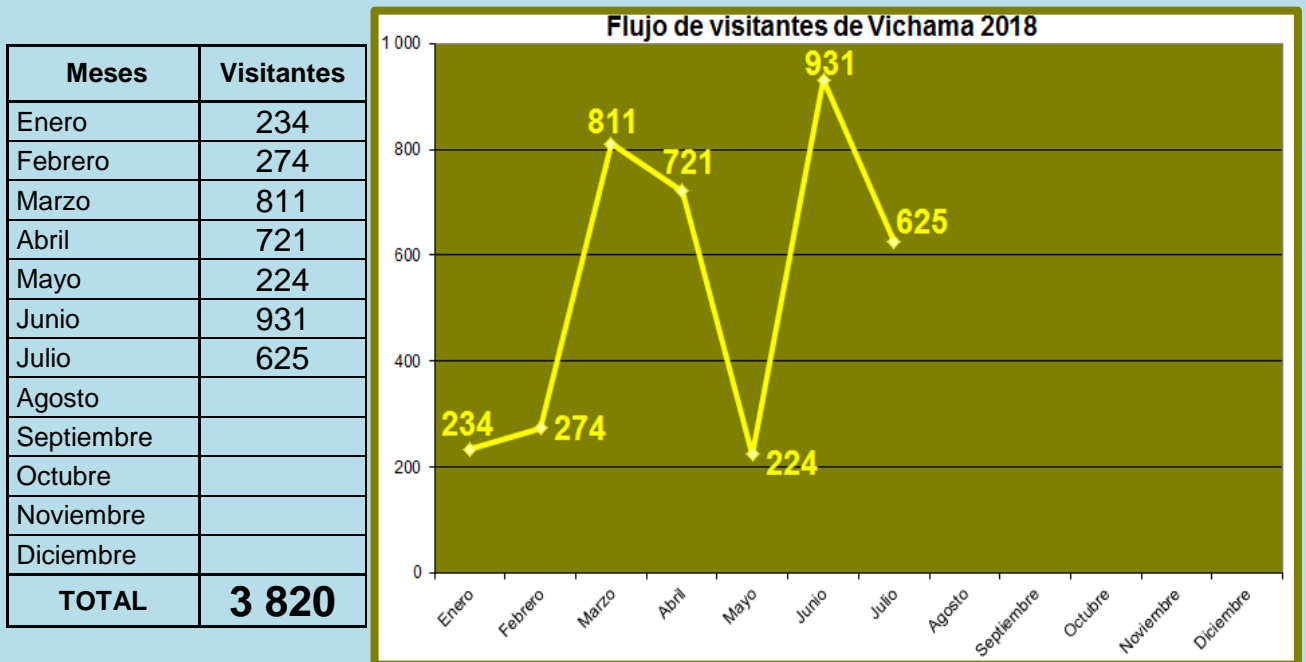
## Sitio arqueológico de El Áspero

Meses	Visitantes
Enero	139
Febrero	314
Marzo	469
Abril	1 884
Mayo	317
Junio	383
Julio	448
Agosto	
Septiembre	
Octubre	
Noviembre	
Diciembre	
<b>TOTAL</b>	<b>3 954</b>



- 1) En el mes de julio, el Sitio Arqueológico de El Áspero obtuvo un total de **448** visitantes, una cifra inferior a la del 2017 (ver Reporte Comparativo 2017-2018) y muy lejos de lo previsto en el Reporte Mensual de Visitantes de junio (750).
- 2) También creemos que el fin de semana corto por Fiestas Patrias ha influido negativamente en la llegada de visitantes a la Ciudad Sagrada de Caral.
- 3) La temporada baja en El Áspero abarca desde diciembre hasta junio. Se esperan mejores resultados a partir de julio y hasta octubre; la temporada alta en El Áspero.
- 4) Para agosto esperamos que las visitas que lleguen a El Áspero sean de unos 300. Cifra mayor que los resultados de agosto de 2017 (269 visitantes).
- 5) La tendencia de la variación de la cantidad anual de visitantes del Sitio Arqueológico de El Áspero que entre 2014 y 2017 (últimos cuatro años) presenta un factor negativo de -0,068 ello nos hace estimar para 2018 un aproximado de **4 917** visitas: menor que los resultados de 2017 (5 319 visitantes).

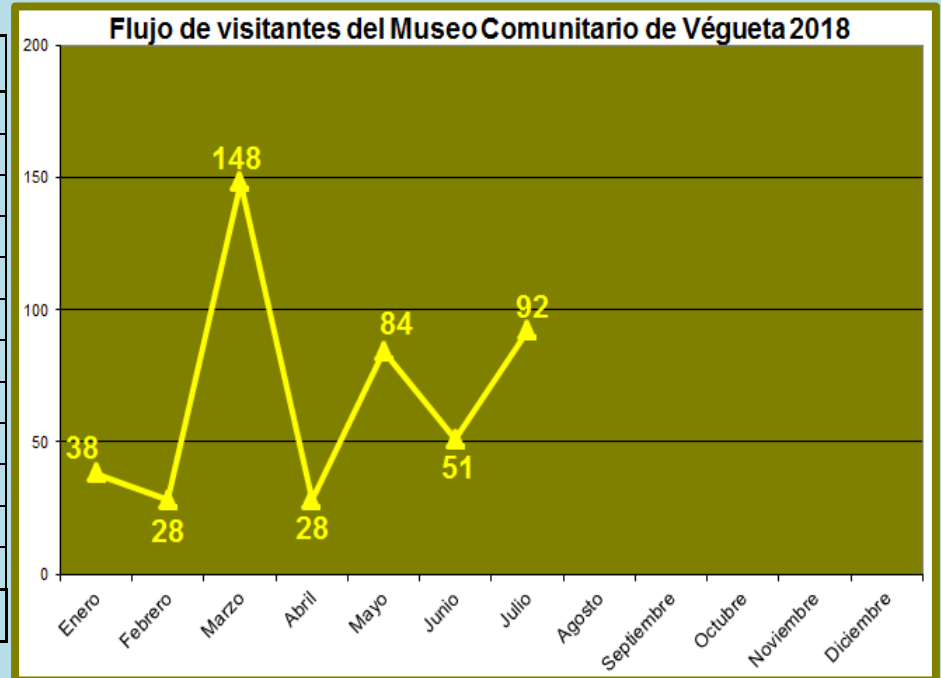
### Sitio Arqueológico de Vichama



- 1) Segundo mes de la temporada alta en el Sitio Arqueológico de Vichama que recibió en julio un total de **625** visitantes, una cifra mucho menor que la de julio de 2017 (ver Reporte Comparativo 2017-2018) y mucho menor que lo previsto en el reporte del mes pasado.
- 2) En los tres sitios arqueológicos de la ZAC se inicia el segundo semestre con mal pie. Las visitas resultan más bajas de lo esperado. Prevedemos que esto se debe a causas externas y que se mantendrá en lo que resta del año.
- 3) Según los datos históricos de Vichama, los meses de temporada alta abarcan desde junio hasta septiembre; sin embargo, prevedemos que en el corto plazo se extenderá hasta noviembre (como ha ocurrido en 2016 y 2017). Así, la temporada alta de Vichama coincidirá con la de Caral.
- 4) Para agosto –mes de aniversario de Vichama- esperamos más visitas que las del pasado julio: entre 1 200 y 1 300 visitantes.
- 5) Dada la tendencia en la variación de la cantidad anual de visitantes del Sitio Arqueológico de Vichama que entre 2012 y 2017 (últimos seis años) presenta un factor positivo de 0,22, esperamos para 2018 un aproximado de **9 414** visitantes.
- 6) Este año no se ha presentado el ‘Niño Costero’ y no debería ser difícil confirmar la tendencia positiva de los últimos años en Vichama y **superar** los 7 033 visitantes que se recibieron en 2017 (la cifra más alta desde que Vichama está abierta al público). Más aún con el aporte de los nuevos eventos que se ejecutan en campo como el ‘Tinkuy Vichama’.

### Museo Comunitario de Végueta

Meses	Visitantes
Enero	38
Febrero	28
Marzo	148
Abril	28
Mayo	84
Junio	51
Julio	92
Agosto	
Septiembre	
Octubre	
Noviembre	
Diciembre	
<b>TOTAL</b>	<b>469</b>



- 1) El Museo Comunitario de Végueta obtiene en julio un total de **92** visitantes, una cifra mayor que la de julio de 2017 (ver Reporte Comparativo 2017-2018) y apenas menor que lo anticipado para julio en el reporte anterior (100 visitantes).
- 2) En julio el servicio de Viajes Educativos programó nuevamente sólo una visita al Museo Comunitario de Végueta y eso se ve reflejado en el resultado. De programar por lo menos seis VE más a lo largo de este año, se podría **superar** los 596 visitantes que se recibieron en 2017. De lo contrario, y evaluando el pésimo arranque de este año, los resultados de 2018 podrían ser incluso más bajos.
- 3) El pronóstico para 2018 está determinado por la tendencia en la variación de la cantidad anual de visitantes del Museo Comunitario de Végueta, que hemos ajustado para el periodo entre 2013 y 2017 (últimos cinco años) y que presenta un factor marcadamente negativo de -0,305. Se espera para 2018 un aproximado de **728** visitantes.
- 4) Junio y los meses de invierno son temporada alta para el Museo Comunitario de Végueta; son los meses del año en el que el Museo Comunitario de Végueta recibe más visitas según nuestro registro histórico de visitantes. Así, esta vez, esperamos para agosto un aproximado de 50 visitantes.

**G. Erick Delgado Alonso**  
Estudios y Estadísticas  
SDICMA

**Lima, miércoles 22 de agosto de 2018.**