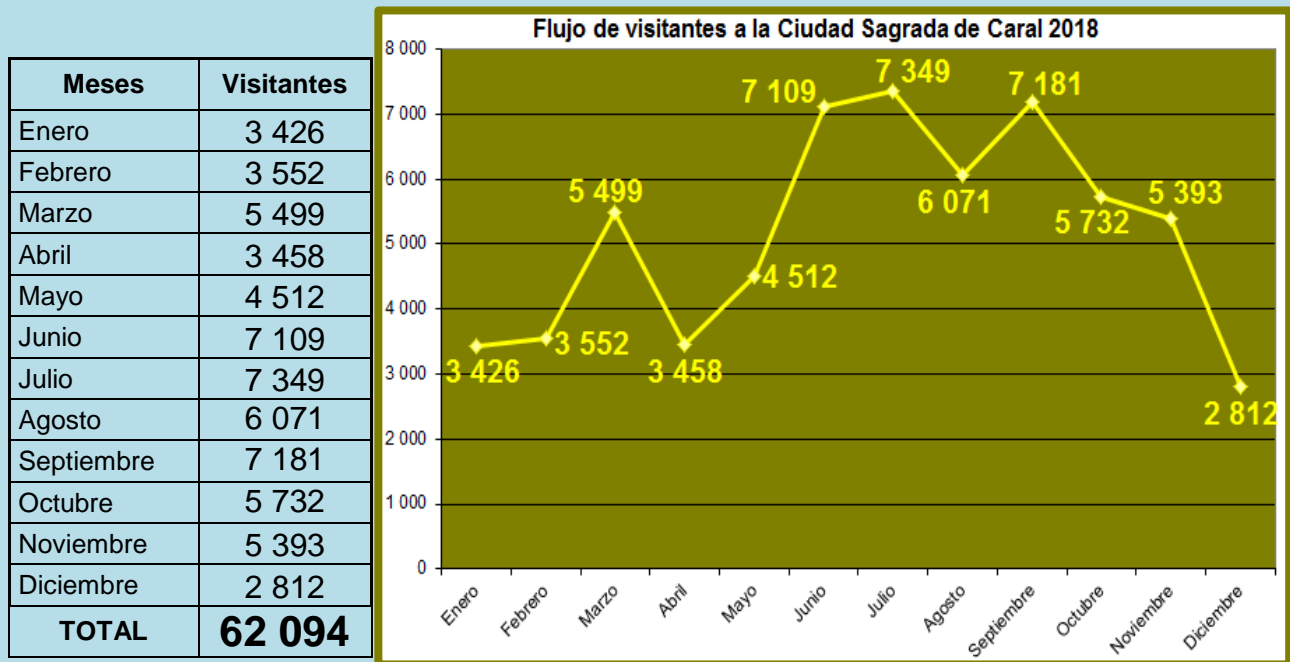


REPORTE

FLUJO MENSUAL DE VISITAS POR CADA SEDE

DICIEMBRE 2018

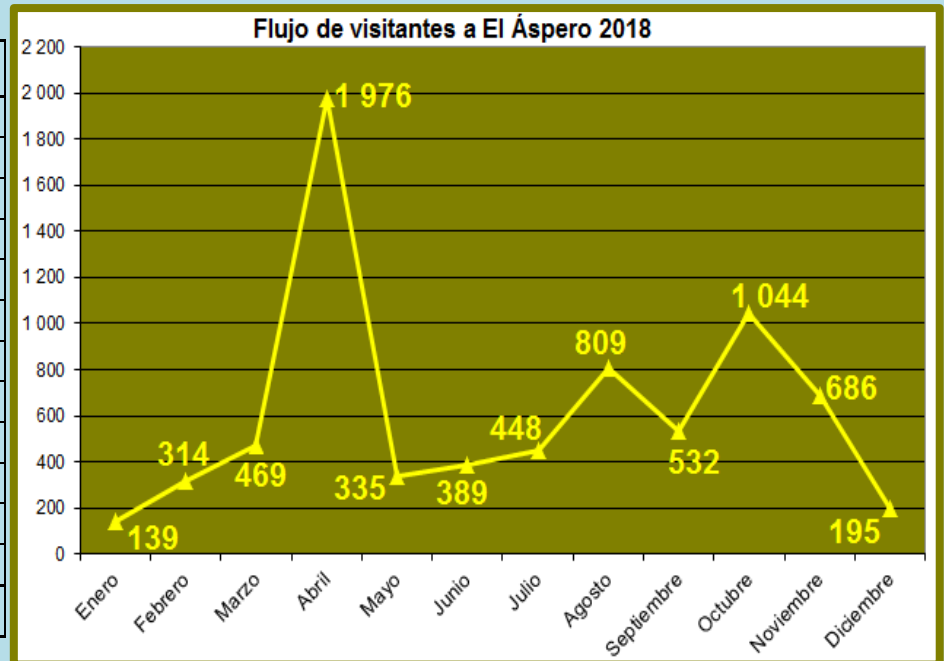
Ciudad Sagrada de Caral



- 1) En diciembre, primer mes de su temporada baja, la Ciudad Sagrada de Caral ha recibido un total de **2 812** visitantes: el resultado más bajo del 2018; también, es una cifra menor que la de diciembre de 2017 (ver Reporte Comparativo 2017-2018): y menor que lo previsto el mes pasado (entre 3 200 y 3 700 visitantes).
- 2) Este diciembre presenta claramente resultados de temporada baja (menos de cuatro mil visitantes en el caso de Caral) y es coherente con diciembres de años anteriores, por lo que, concluimos que en este final de 2018 **el inicio de la temporada baja se mantiene en diciembre**.
- 3) Para el próximo mes de enero, segundo mes de la temporada baja, prevemos entre 3 200 y 3 700 visitantes.
- 4) Hemos calculado un nuevo factor de variación de la cantidad anual de visitantes de Caral para el periodo 2012 y 2018 (últimos siete años) y obtenemos un **factor positivo de 0,016** (menor que el que se tenía hasta el 2018, 0,018) con el que se espera para 2019 un aproximado de **64 684** visitas.
- 5) Recordar siempre que el sector turismo es muy **sensible** a la marcha de la economía: la capacidad de ahorro de las familias; la seguridad ciudadana; la violencia social y política; los desastres naturales; y a la buena imagen del atractivo turístico y de la institución que la gestiona.

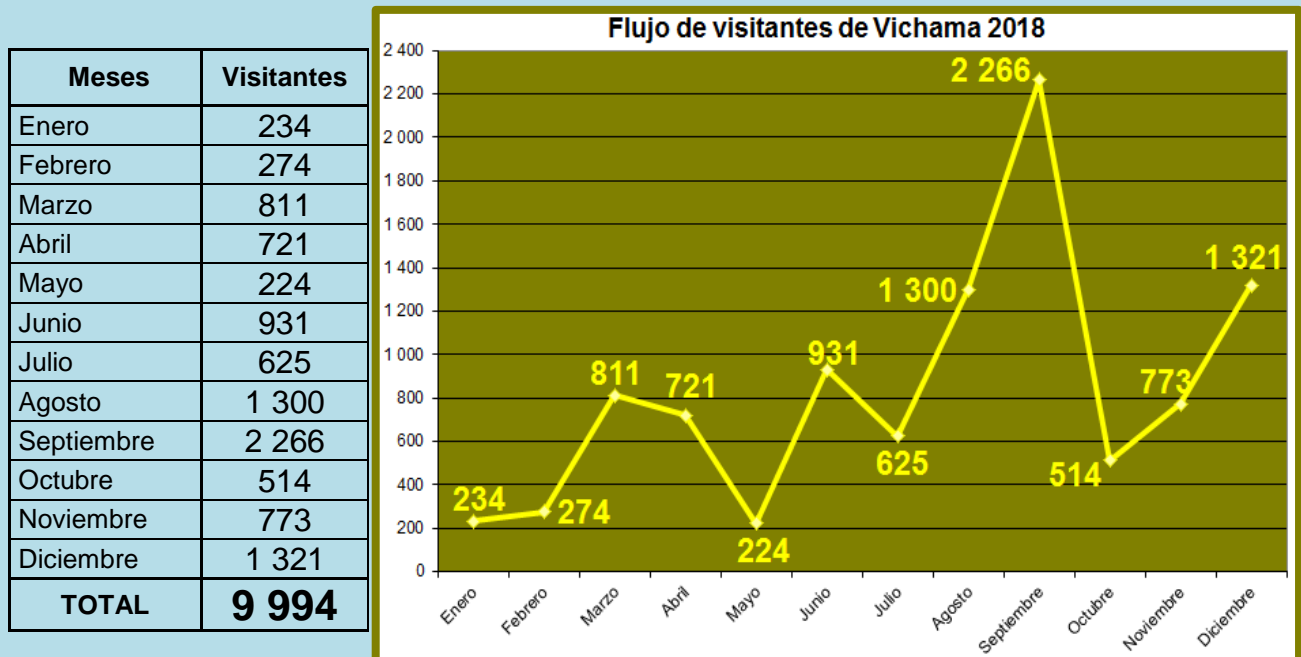
Sitio arqueológico de El Áspero

Meses	Visitantes
Enero	139
Febrero	314
Marzo	469
Abril	1 976
Mayo	335
Junio	389
Julio	448
Agosto	809
Septiembre	532
Octubre	1 044
Noviembre	686
Diciembre	195
TOTAL	7 336



- 1) En el mes de diciembre, primer mes de su temporada baja, el Sitio Arqueológico de El Áspero obtuvo un total de **195** visitantes, una cifra mucho mayor que la de diciembre de 2017 (ver Reporte Comparativo 2017-2018); pero menor que lo previsto en el Reporte Mensual de Visitantes de septiembre (250).
- 2) Es el mejor resultado de diciembre desde los 207 visitantes de 2013 y el quinto mejor desde que el sitio arqueológico de El Áspero registra visitantes.
- 3) Esperamos que, en el corto plazo, la temporada alta en El Áspero –que suele abarcar desde julio hasta octubre- se extienda hasta noviembre.
- 4) Para enero, segundo mes de su temporada baja, esperamos que las visitas que lleguen a El Áspero alcancen unos **200**. Cifra mayor que la obtenida en enero de 2018 (139 visitantes).
- 5) Para este 2019, hemos descartado la estimación sobre el periodo acortado (2014 y 2018) y estamos empleando el periodo completo (2006-2018) que mostró una mejor estimación del resultado obtenido en el año pasado. Así, la tendencia de la variación (2006-2018) de la cantidad anual de visitantes del Sitio Arqueológico de El Áspero presenta un **factor positivo de 0,1035**. Con el nuevo factor, esperamos un aproximado de **8 153** visitas.
- 6) Con los 7 336 visitantes alcanzados en 2018, El Áspero ha logrado superar la cantidad lograda en los años 2015 (6 371 visitantes) y 2014 (6 517 visitantes) con lo que **2018 es el año con la mayor cantidad de visitantes registrados** en el sitio arqueológico de El Áspero.

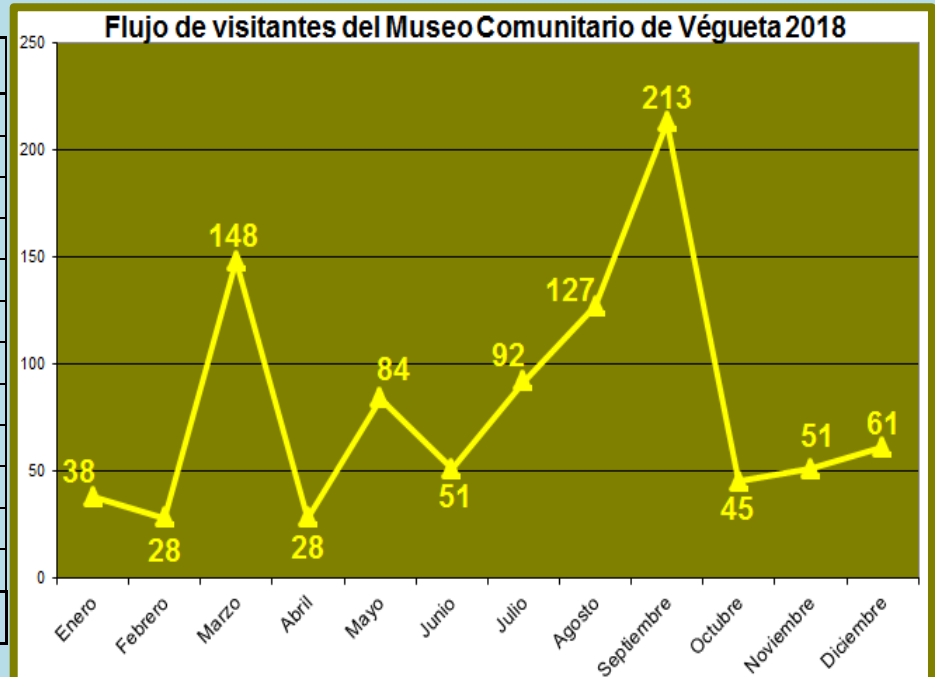
Sitio Arqueológico de Vichama



- 1) La temporada alta se extiende en Vichama hasta diciembre con los **1 321** visitantes logrados, una cifra mucho mayor que la de diciembre de 2017 (ver Reporte Comparativo 2017-2018); y mucho mayor también que lo previsto en el reporte del mes pasado (entre 400 y 500 visitantes). El año **2018 tiene la mayor cantidad de visitantes desde que Vichama abrió sus puertas al turismo.**
- 2) Es, también, **el resultado más alto logrado en un mes de diciembre** desde que registramos visitas a Vichama. El anterior record lo tenía diciembre de 2017 con 597 visitantes.
- 3) Como en 2017 la temporada alta en Vichama se ha extendido hasta diciembre. La temporada alta de Vichama abarca desde de junio hasta diciembre.
- 4) Observando los registros de visitantes y la evolución del flujo de visitantes de Vichama, esperamos en enero de 2019 entre 300 y 400 visitantes.
- 5) Para 2019 hemos calculado un nuevo factor de variación en la tendencia de evolución de la cantidad anual de visitantes del Sitio Arqueológico de Vichama para el periodo 2013 y 2018 (últimos seis años); el cual presenta un factor positivo de 0,215 y esperamos para 2019 un aproximado de **11 530** visitantes.
- 6) Como vemos, **se ha logrado superar** los 7 033 visitantes que se recibieron en 2017 (que fue el resultado anual más alto desde que Vichama está abierta al público). En este objetivo, destaca el aporte de los nuevos eventos que se ejecutan en campo como el ‘Tinkuy Vichama’.

Museo Comunitario de Végueta

Meses	Visitantes
Enero	38
Febrero	28
Marzo	148
Abril	28
Mayo	84
Junio	51
Julio	92
Agosto	127
Septiembre	213
Octubre	45
Noviembre	51
Diciembre	61
TOTAL	966



- 1) El Museo Comunitario de Végueta obtuvo en diciembre –segundo mes de su temporada baja- un total de **61 visitantes**, una cifra menor que la de diciembre de 2018 (ver Reporte Comparativo 2017-2018) y coherente con lo esperado en el reporte anterior (entre 30 y 60 visitantes).
- 2) En diciembre el servicio de Viajes Educativos programó una visita al Museo Comunitario de Végueta el sábado 1.
- 3) La temporada alta para el Museo Comunitario de Végueta va de junio a octubre, según nuestro registro histórico de visitantes. Desde el 2011 la cantidad anual de visitantes que llegan al Museo Comunitario de Végueta ha venido cayendo abruptamente desde los 4 247 visitantes de ese año hasta los 596 de 2017.
- 4) Observando los registros de visitantes y la evolución del flujo de visitantes del Museo Comunitario de Végueta, **esperamos en enero de 2019 entre 40 y 65 visitantes.**
- 5) La caída de la afluencia de visitantes al Museo Comunitario ha sido tan abrupta que las estimaciones que podamos calcular difícilmente nos darán una aproximación cercana. Con esta observación, hemos calculado un nuevo factor de variación para el 2019 y que hemos ajustado para el periodo 2015-2018 (últimos cuatro años). El nuevo factor es -0,28; con el cual prevemos para este 2019 un total de **436 visitantes.**
- 6) Observamos que la iniciativa de la ZAC para promover el Sitio Arqueológico de Vichama ‘Tinkuy Vichama’ ha tenido un impacto positivo en la convocatoria de visitantes al Museo Comunitario de Végueta y estaría revirtiendo la tendencia negativa que hemos señalamos en el punto 5.

Bach. Germán Erick Delgado Alonso
Estudios y Estadísticas
SDICMA

Lima, viernes 25 de enero de 2019.