

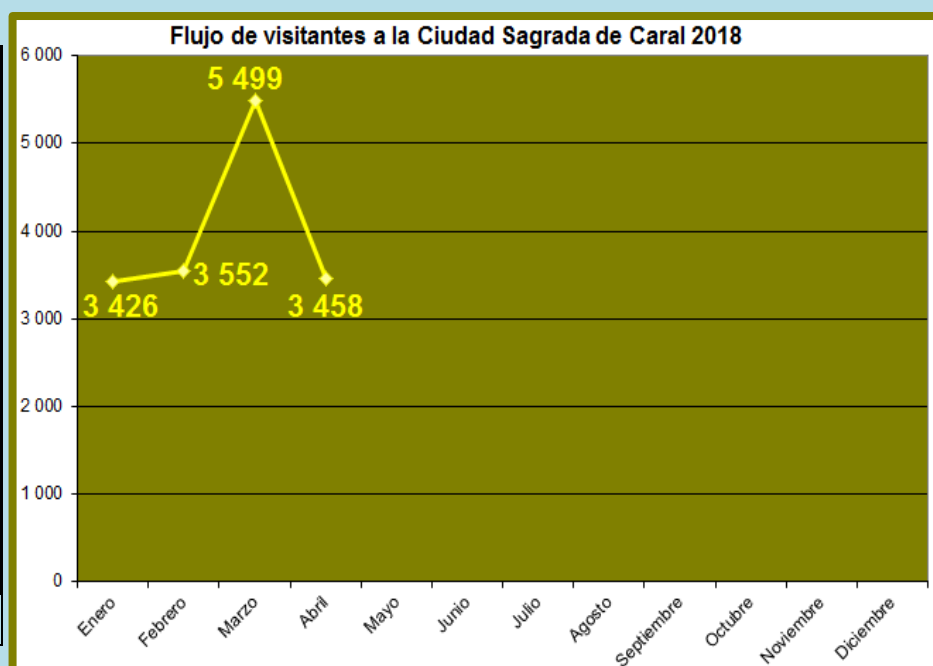
REPORTE

FLUJO MENSUAL DE VISITAS POR CADA SEDE

ABRIL 2018

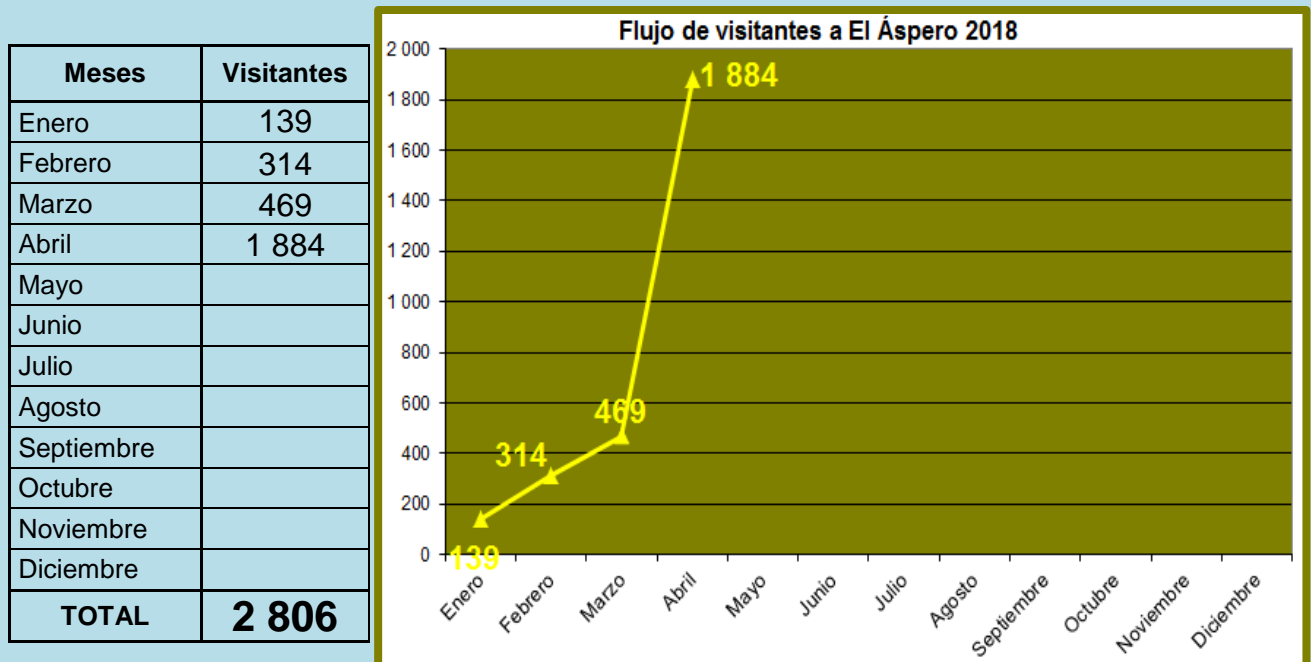
Ciudad Sagrada de Caral

Meses	Visitantes
Enero	3 426
Febrero	3 552
Marzo	5 499
Abril	3 458
Mayo	
Junio	
Julio	
Agosto	
Septiembre	
Octubre	
Noviembre	
Diciembre	
TOTAL	15 935



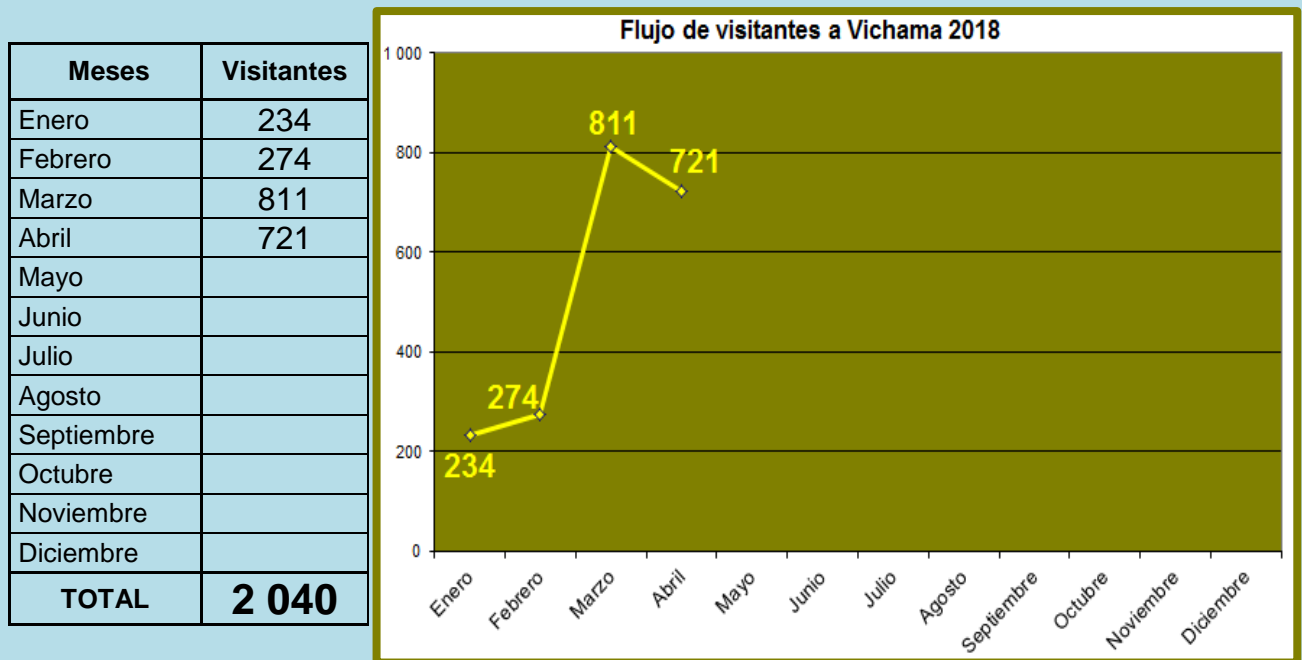
- 1) En abril, penúltimo mes de la temporada baja, la Ciudad Sagrada de Caral recibió un total de **3 458** visitantes, una cifra menor que la del 2017 (ver Reporte Comparativo 2017-2018).
- 2) Recordemos que en 2017 Caral estuvo cerrada las primeras tres semanas de marzo en precaución por posibles desbordes del río Supe durante el evento del 'Niño Costero'.
- 3) Teniendo en cuenta ello, tenemos garantizado lograr mejores resultados que 2017 por lo menos hasta julio de este año.
- 4) Mayo debería ser el último mes de la temporada baja, mes en el que esperamos unos **3 800 visitantes**. Así lograríamos mantener la recuperación respecto de los resultados de 2017.
- 5) La tendencia en la variación de la cantidad anual de visitantes de Caral que entre 2012 y 2017 (últimos seis años) presenta un factor positivo de 0,018 y se espera para 2018 un aproximado de **64 421** visitas. Este pronóstico puede variar por factores que favorezcan o desfavorezcan el arribo de turistas a Caral.
- 6) El sector turismo es muy **sensible** a la marcha de la economía: la capacidad de ahorro de las familias; la seguridad ciudadana; la violencia social y política; los desastres naturales; y a la buena imagen del atractivo turístico y de la institución que la gestiona. La subida de los impuestos decretada por el Gobierno y el consecuente encarecimiento de los productos impactados, nos hace prever nuevas dificultades para alcanzar la proyección de este año.

Sitio arqueológico de El Áspero



- 1) En su mes de aniversario, el Sitio Arqueológico de El Áspero obtuvo un total de **1 884** visitantes, una cifra muy superior que la del 2017 (ver Reporte Comparativo 2017-2018).
- 2) Aunque la temporada baja dura en El Áspero hasta junio ya puede observarse una recuperación de las visitas que en 2017 cayeron por el evento climático de 'El Niño Costero' que aunque no produjo el cierre de El Áspero como ocurrió con la Ciudad Sagrada de Caral; hizo que cayera drásticamente la cantidad de visitas (ver Reporte Comparativo 2016-2017 de marzo de 2017).
- 3) Los resultados de este abril están marcados por las celebraciones del aniversario del sitio arqueológico que este año fueron mucho mejores que los de 2017 (ese año se celebró en mayo).
- 4) Así, para mayo esperamos que las visitas que lleguen a El Áspero estén alrededor de 300. Cifra aparentemente pequeña, pero optimista teniendo en cuenta los registros históricos con los que contamos.
- 5) Con los resultados de mayo podremos prever hasta qué punto se cumplirá la proyección para el 2018 a la que nos conduce lo observado en la tendencia de la variación de la cantidad anual de visitantes del Sitio Arqueológico de El Áspero que entre 2014 y 2017 (últimos cuatro años) presenta un factor negativo de $-0,068$ y que nos hace estimar para 2018 un aproximado de **4 917** visitas: menor que los resultados de 2017 (5 319 visitantes).

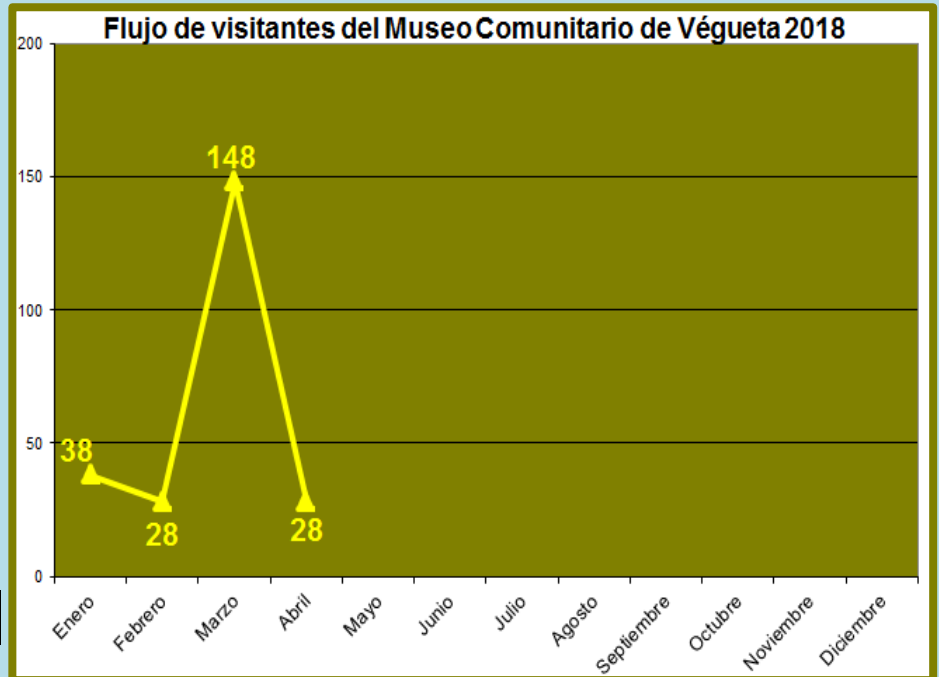
Sitio Arqueológico de Vichama



- 1) El Sitio Arqueológico de Vichama obtuvo en abril un total de **721** visitantes, una cifra menor que la de abril de 2017 (ver Reporte Comparativo 2017-2018). Recordemos que los feriados de Semana Santa de 2017 se dieron en abril, mientras que en abril de este año se celebró el 'Tinkuy Vichama' el día 21 cuando se registraron 500 asistentes según lo reportado por los responsables de la sede.
- 2) Comparando los dos periodos afectados por el evento climático de 'El Niño Costero' (enero-abril) observamos además de recuperación un marcado crecimiento respecto de las cifras históricas para estos meses de temporada baja que en Vichama dura hasta mayo.
- 3) Según los datos históricos de Vichama, los meses de temporada alta abarcan desde junio hasta septiembre; sin embargo, puede avizorarse que en el corto plazo se extenderá hasta noviembre (como ha ocurrido en 2016 y 2017). Así, la temporada alta de Vichama coincidirá con la de Caral.
- 4) Para mayo esperamos menos visitas que en abril: entre 300 y 350 visitantes, pues prevemos que se retomarán las cifras de la temporada baja en Vichama.
- 5) Observamos que dada la tendencia en la variación de la cantidad anual de visitantes del Sitio Arqueológico de Vichama que entre 2012 y 2017 (últimos seis años) presenta un factor positivo de 0,22, se espera para 2018 un aproximado de **9 414** visitantes.
- 6) Como se ha predicho, este año no se repetirá un 'Niño Costero' y no debería ser difícil confirmar la tendencia positiva de los últimos años en Vichama y **superar** los 7 033 visitantes que se recibieron en 2017. Más aún con el aporte de los nuevos eventos que se ejecutan en campo como el 'Tinkuy Vichama'.

Museo Comunitario de Végueta

Meses	Visitantes
Enero	38
Febrero	28
Marzo	148
Abril	28
Mayo	
Junio	
Julio	
Agosto	
Septiembre	
Octubre	
Noviembre	
Diciembre	
TOTAL	242



- 1) El Museo Comunitario de Végueta obtiene en abril un total de **28** visitantes, una cifra menor que la de febrero de 2017 (ver Reporte Comparativo 2017-2018).
- 2) En abril el servicio de Viajes Educativos no programó al Museo Comunitario de Végueta y eso se ve reflejado en el resultado. De programar por lo menos diez VE a lo largo de este año, se podrá **superar** los 596 visitantes que se recibieron en 2017. De lo contrario, y evaluando el arranque de este año, el pronóstico calculado para 2018 podría incluso ser más bajo.
- 3) El pronóstico para 2018 está definido por la tendencia en la variación de la cantidad anual de visitantes del Museo Comunitario de Végueta, que entre 2012 y 2017 (últimos seis años) que presenta un factor marcadamente negativo de -0,18. Se espera para 2018 un aproximado de **1 155** visitantes. Este es la estimación a ser lograda por el Museo Comunitario de Végueta en 2018 considerando el resultado de 2017.
- 4) Junio y los meses de invierno son los meses del año en el que el Museo Comunitario de Végueta recibe más visitas según nuestro registro histórico de visitantes.

G. Erick Delgado Alonso

Estudios y Estadísticas

SDICMA

Lima, miércoles 23 de mayo de 2018.