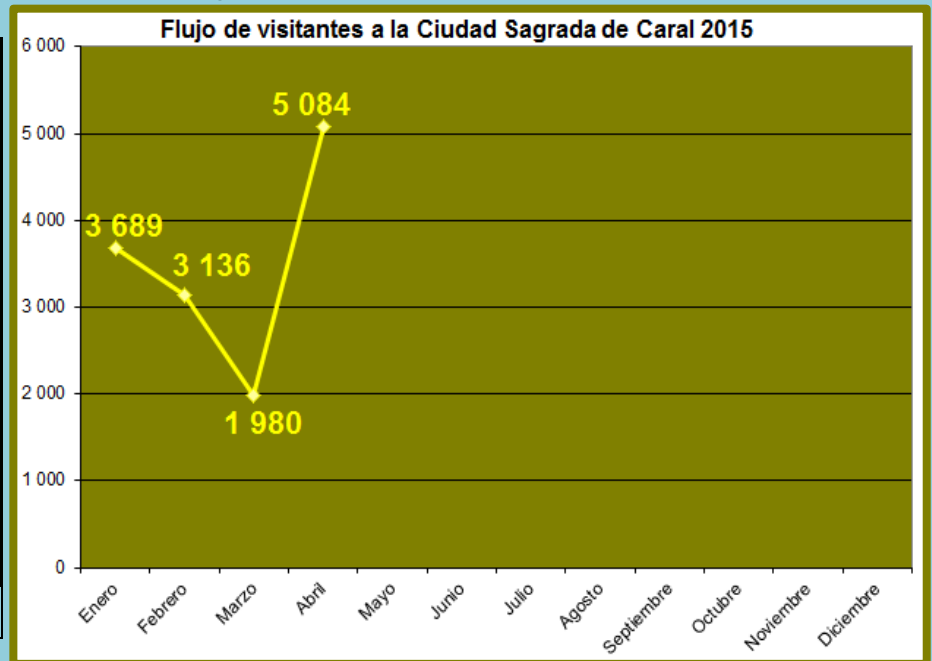


## REPORTE

### FLUJO MENSUAL DE VISITAS POR CADA SEDE ABRIL 2015

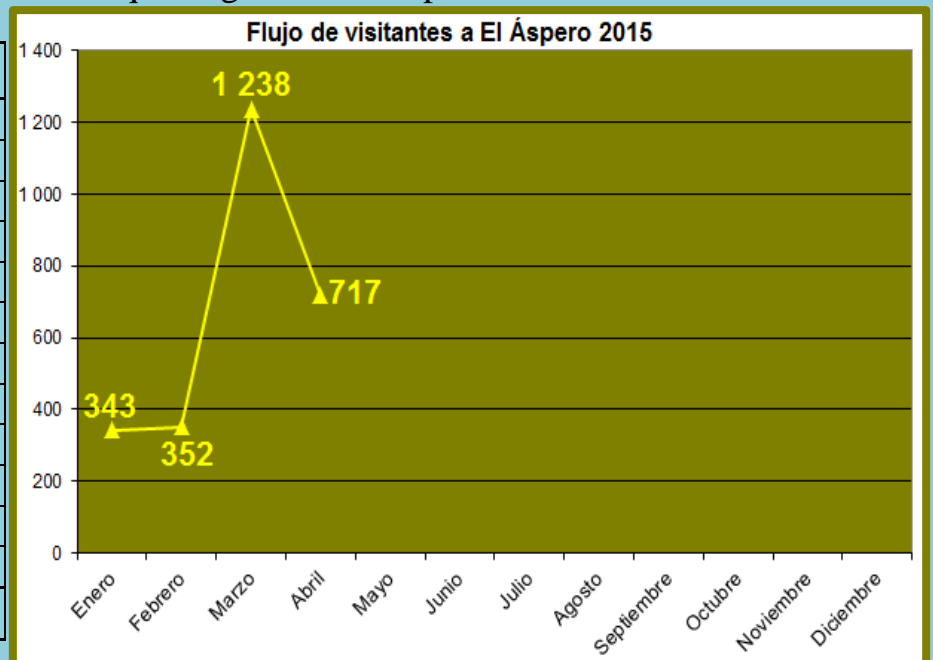
#### Ciudad Sagrada de Caral

Meses	Visitantes
Enero	3 689
Febrero	3 136
Marzo	1 980
Abril	5 084
Mayo	
Junio	
Julio	
Agosto	
Septiembre	
Octubre	
Noviembre	
Diciembre	
<b>TOTAL</b>	<b>13 889</b>



#### Sitio arqueológico de El Áspero

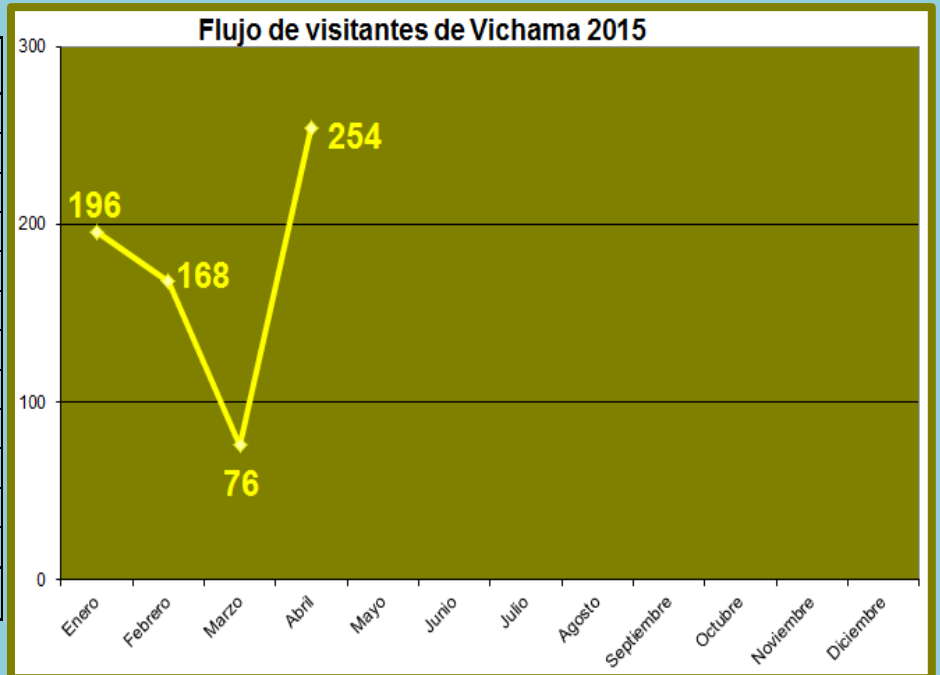
Meses	Visitantes
Enero	343
Febrero	352
Marzo	1 238
Abril	717*
Mayo	
Junio	
Julio	
Agosto	
Septiembre	
Octubre	
Noviembre	
Diciembre	
<b>TOTAL</b>	<b>2 650</b>



\* La cifra de abril es preliminar, ya que –a la fecha- la Sede aún no envía reporte de boletaje.

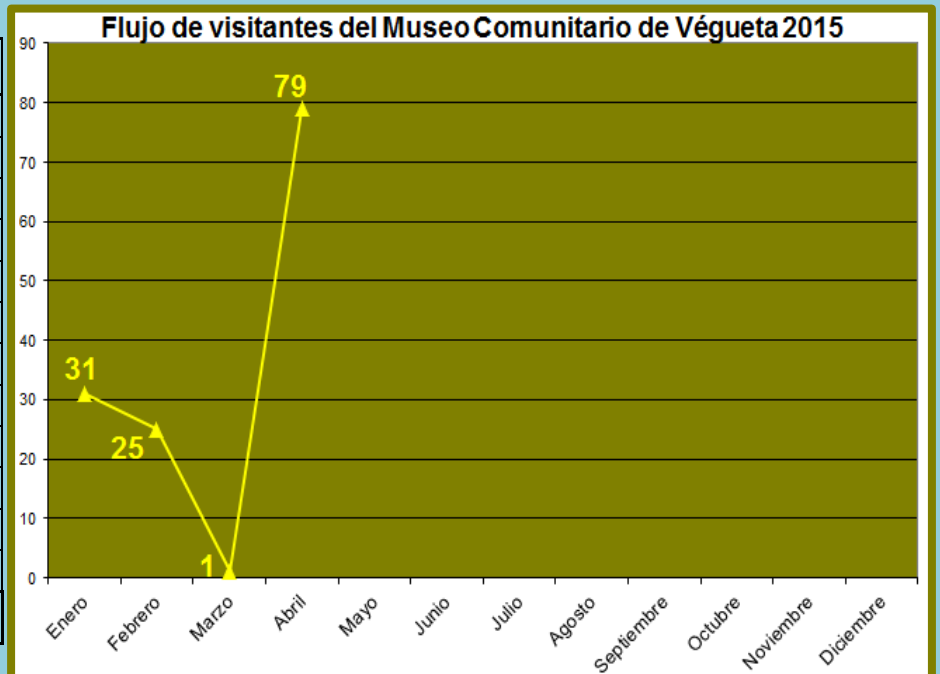
### Sitio Arqueológico de Vichama

Meses	Visitantes
Enero	196
Febrero	168
Marzo	76
Abril	254
Mayo	
Junio	
Julio	
Agosto	
Septiembre	
Octubre	
Noviembre	
Diciembre	
<b>TOTAL</b>	<b>694</b>



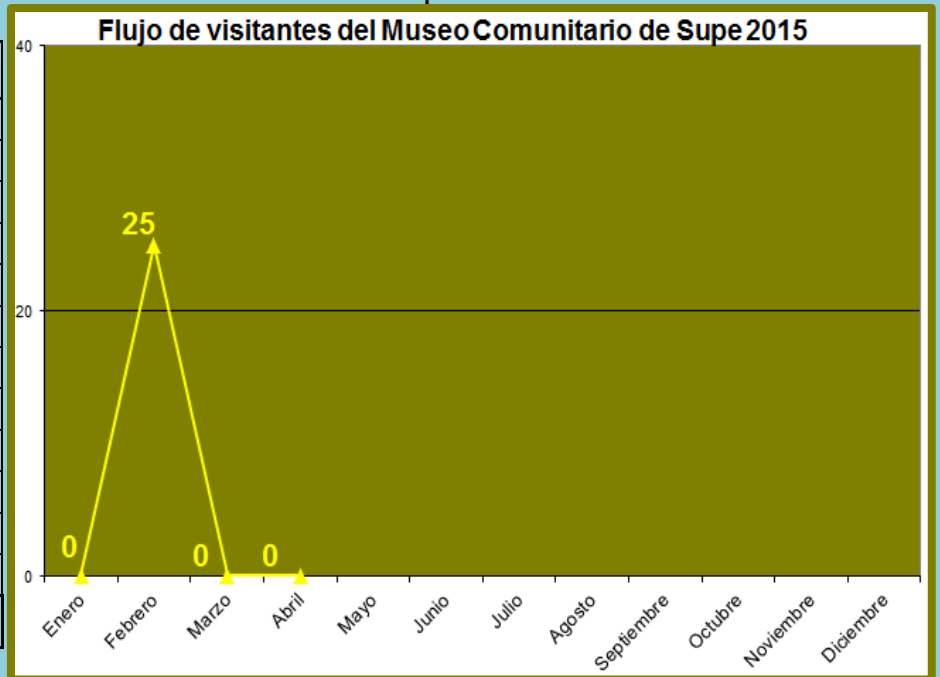
### Museo Comunitario de Végueta

Meses	Visitantes
Enero	31
Febrero	25
Marzo	1
Abril	79
Mayo	
Junio	
Julio	
Agosto	
Septiembre	
Octubre	
Noviembre	
Diciembre	
<b>TOTAL</b>	<b>136</b>



Museo Comunitario de Supe

Meses	Visitantes
Enero	0
Febrero	25
Marzo	0
Abril	0
Mayo	
Junio	
Julio	
Agosto	
Septiembre	
Octubre	
Noviembre	
Diciembre	
<b>TOTAL</b>	<b>25</b>



**G. Erick Delgado Alonso**  
Estudios y Estadísticas  
OAF

**Lima, viernes 15 de mayo de 2015.**