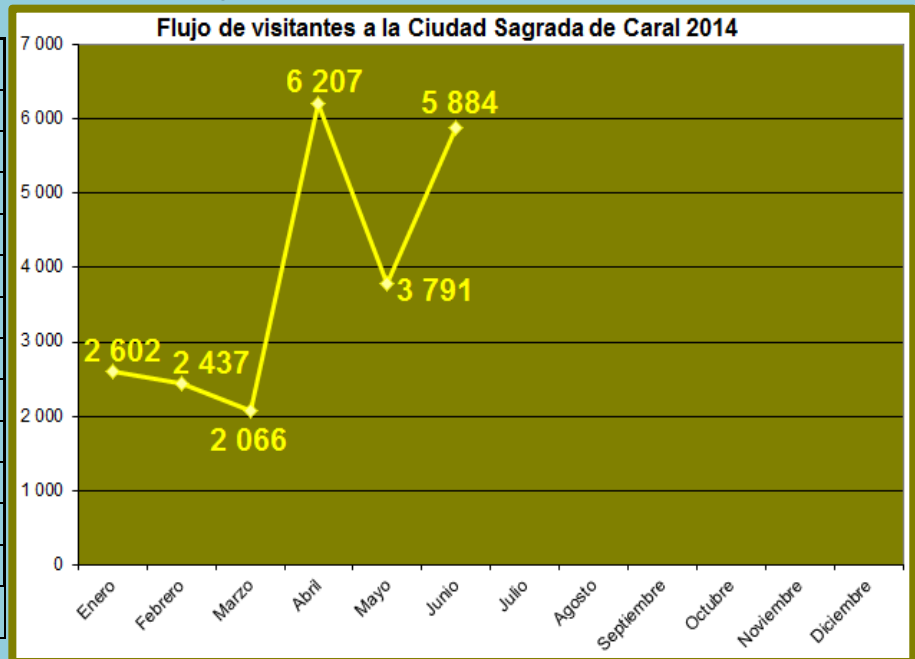


## REPORTE

### FLUJO MENSUAL DE VISITAS POR CADA SEDE JUNIO 2014

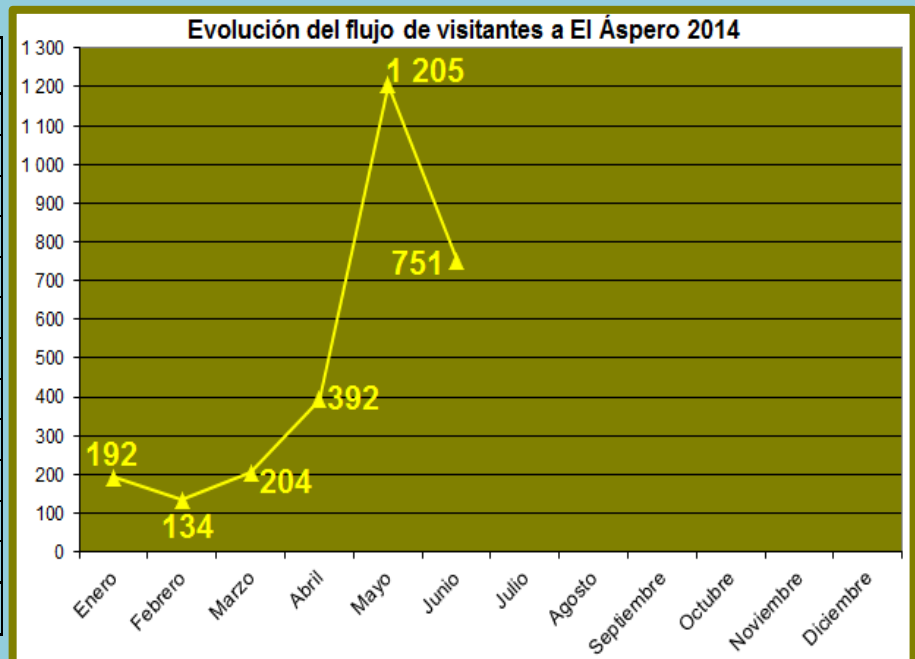
#### Ciudad Sagrada de Caral

Meses	Visitantes
Enero	2 602
Febrero	2 437
Marzo	2 066
Abril	6 207
Mayo	3 791
Junio	5 884
Julio	
Agosto	
Septiembre	
Octubre	
Noviembre	
Diciembre	
<b>TOTAL</b>	<b>22 987</b>



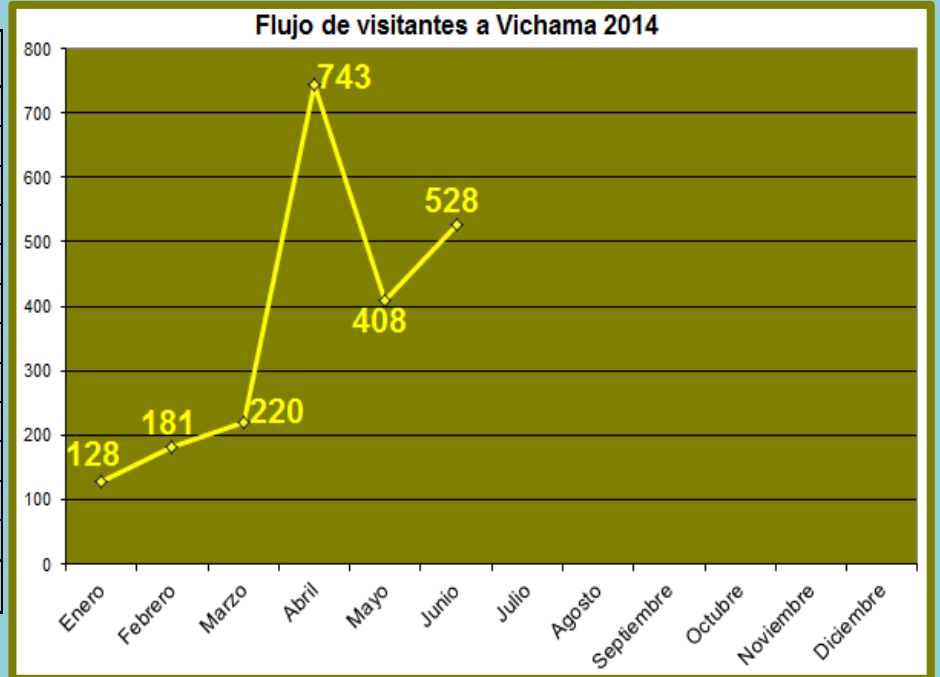
#### Sitio arqueológico de El Áspero

Meses	Visitantes
Enero	192
Febrero	134
Marzo	204
Abril	392
Mayo	1 205
Junio	751
Julio	
Agosto	
Septiembre	
Octubre	
Noviembre	
Diciembre	
<b>TOTAL</b>	<b>2 878</b>



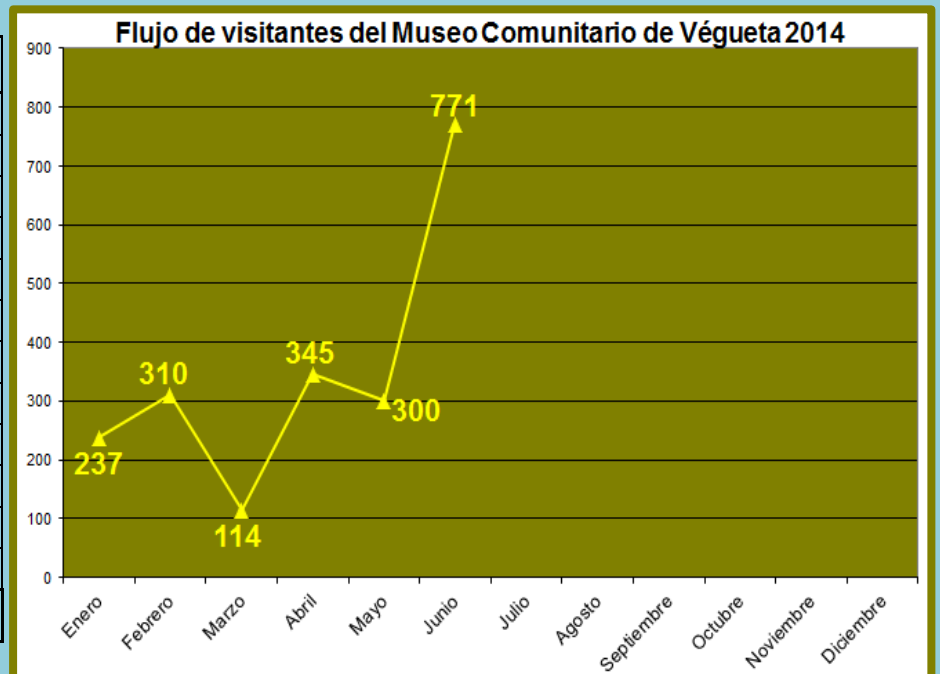
### Sitio Arqueológico de Vichama

Meses	Visitantes
Enero	128
Febrero	181
Marzo	220
Abril	743
Mayo	408
Junio	528
Julio	
Agosto	
Septiembre	
Octubre	
Noviembre	
Diciembre	
<b>TOTAL</b>	<b>2 208</b>



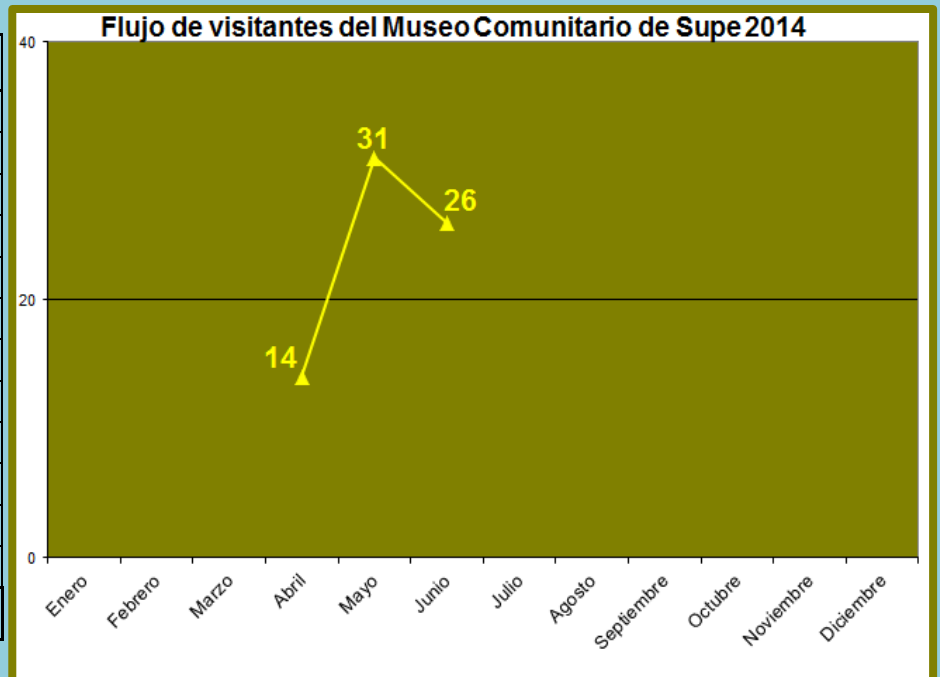
### Museo Comunitario de Végueta

Meses	Visitantes
Enero	237
Febrero	310
Marzo	114
Abril	345
Mayo	300
Junio	771
Julio	
Agosto	
Septiembre	
Octubre	
Noviembre	
Diciembre	
<b>TOTAL</b>	<b>2 077</b>



Museo Comunitario de Supe

Meses	Visitantes
Enero	0
Febrero	0
Marzo	0
Abril	14
Mayo	31
Junio	26
Julio	
Agosto	
Septiembre	
Octubre	
Noviembre	
Diciembre	
<b>TOTAL</b>	<b>71</b>



**G. Erick Delgado Alonso**

Estudios y Estadísticas

OAF

**Lima, martes 22 de julio de 2014.**